



ÉDITO

LE CLUB DES CINQ

Qui dit nouvelle année scolaire, dit nouveaux projets au Lycée français international Molière...

Si vous aimez la photographie, écrire, chanter, créer et le théâtre en anglais, sachez que nous accueillons désormais, en plus de la Gazette du Molière, trois nouveaux clubs : le Club Photos (Mme Chappel - les mardis à 13h, en C23), le Club Chorale (Mme Baehler - les mercredis et jeudis à 12h15, en C23), le Club Création de décors (Mme Chappel - les jeudis à 13h, en C23) ainsi que le Club Anglais (Mme Sandre).

Et puis, si à tout hasard, vous aimez raconter des histoires ou que l'on vous en raconte, n'oubliez pas que le vendredi 29 novembre (de 20h à 22h30) aura lieu au Lycée Molière la Nuit du Conte!

Alors inscrivez-vous sur...

comitedesfetes@lyceefrancaismoliere.es



ON NE S'ENNUIE PAS AU LYCÉE MOLIÈRE...

...FOOT, ÉCHECS, BASKET, MULTI-SPORTS... ET BIEN PLUS ENCORE !

Cette année, Célimène, Emma et Nils, nos nouveaux Services civiques vous proposent plusieurs activités entre 13h30 et 14h00, tout au long de l'année scolaire...

- Tournoi de foot tous les Lundis et Mercredis jusqu'aux vacances de Noël.
- Tournoi d'échecs tous les Mardis à partir du 5 novembre. Vous avez jusqu'au 23 octobre pour vous y inscrire, n'attendez plus!
- Multi-sports tous les Jeudis jusqu'à la fin de l'année scolaire. Vous n'aimez pas le foot? Les Jeudis multi-sports sont fait pour vous! Ce jour là, les terrains sont à votre disposition pour jouer au volley, au handball, à la pelote basque, au ping-pong... Rendez-vous sur les terrains!



Tout au long de l'année, vous seront proposés différents tournois... basket, ping-pong, pelote basque, volley et autres jeux de sociétés...

N'hésitez pas à venir vous renseigner à la Vie scolaire auprès de vos Services civiques préférés, ou même à proposer un sport ou une autre activité que vous aimez!


LE CLUB PHOTOS...C'EST TOUT NOUVEAU !

Depuis septembre, nos apprentis photographes et modèles travaillent sur "les contes modernes". Aujourd'hui, en exclusivité, ils partagent pour toi cher lecteur, le fruit de leur talent... Retrouve le conte de chaque photo! Plus de photos seront visibles lors de l'exposition.





NOS CONSEILS LECTURE...



“Avec des amis, j'ai fait un film sur un enfant, une taupe, un renard et un cheval, leur voyage ensemble et la quête de l'enfant pour trouver sa maison. Ceci est le livre du film que nous avons réalisé.

J'espère qu'il vous donnera du courage et vous fera sentir à quel point vous êtes aimé.” Charlie Mackesy



La princesse Maya n'en peut plus d'être enfermée dans son château en attendant qu'un beau prince lui fasse découvrir le monde... Mais lorsqu'il arrive enfin, elle déchante très vite...

“Le texte est bien écrit, l'histoire est drôle et les dessins sont beaux. Cerise sur le gâteau, la morale féministe est vraiment top!” (avis général)



JE NE SAIS PAS QUOI LIRE en espagnol...



Plonge dans *Les Cronicas de la Torre*, cette saga fantastique pleine de magie de Laura Gallego Garcia!




Tu ne le regretteras pas!



JE NE SAIS PAS QUOI LIRE en anglais...



La collection de livres du célèbre auteur britannique Roald Dahl.



LA POÉSIE de Kadidiatou (3ème)...



Pour beaucoup, Automne,
Rime avec tristesse,
Mélancolie, peine,
Fatigue, paresse,
La pluie et le vent,
Le ciel couvert,
Les feuilles tombent,
L'humeur chutant...

Mais que veut-elle dire?
Elle peut signifier
Le changement, joie
La nouveauté,
Le temps des fetes!

Alors Automne,
est-elle monotone?

LES SORTIES CINÉ À NE PAS MANQUER !

Sauvages



Tout public

Synopsis: À Bornéo, en bordure de la forêt tropicale, Kéria, son cousin Selaï et Oshi, un bébé orang-outan, vont braver tous les dangers pour lutter contre la destruction de la forêt ancestrale, plus que jamais menacée...

Le Robot Sauvage



Titre original "The Wild Robot"

Tout public

Synopsis: L'incroyable épopée du robot "Roz", qui après avoir fait naufrage sur une île déserte doit apprendre à s'adapter à un environnement hostile en nouant petit à petit des relations avec les animaux de l'île.

Mon petit Halloween

Tout public


Synopsis: Chaque année, les monstres n'ont qu'une journée pour venir hanter les rues et faire peur aux enfants avant de repartir au Pays d'Halloween... Mais comment effrayer qui que ce soit quand on est aussi mignon que Gary? Préparez-vous car, cette année, Halloween sera plein de surprises!



Bambi, L'histoire d'une vie dans les bois

Tout public


Synopsis: Le grand retour d'un classique Disney adapté en film. Une merveille! Sortez les mouchoirs!



Croquette le chat merveilleux

Tout public, à partir de 6 ans

Synopsis: C'est bien connu, les chats ont plusieurs vies! Croquette vient de gâcher celle de trop et il ferait tout pour retrouver Rose, sa maîtresse adorée. On lui accorde une dernière chance, cependant une règle a changé: Croquette peut revenir, mais à un détail près...





ÇA SONNE BIEN... par Célia (4ème)

Ce mois-ci, votre journaliste spécialisé en musique vous recommande d'écouter ces 3 chansons qui parlent du mois de septembre:

- Earth, Wind and Fire de September*
- September in the rain de Frank Sinatra*
- Wake me up when September ends de Green Day*



écoute ici!



écoute ici!



écoute ici!



Voici les trois chansons les plus écoutées en ce moment. Elles s'intitulent...

Si antes te hubiera conocido de Karol G

Sois pas timide de Gims

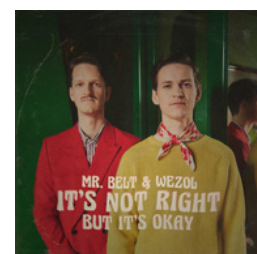

It's not right but it's ok de Mr.Belt & Wezol.

De plus, en 2024 les chansons les plus écoutées ont été:

- Espresso de Sabrina Carpenter*
- Houdini de Dua Lipa*
- Fortnight de Taylor Swift*

Les trois sont vraiment super!




Et il n'y a pas très longtemps, le 4 octobre, **Coldplay** a sorti son nouvel album intitulé *Moon Music*, composé de dix chansons. Parmi elles, nous vous recommandons fortement d'écouter *feelslikeimfallinginlove* et *Jupiter*



Musique Mexicaine

Si vous voulez découvrir la musique mexicaine, nous vous invitons à écouter "*Instrumental mexicana*" (Ades Style Wars), ou simplement rechercher de la musique mexicaine instrumentale.

Feliz Día de los muertos!



écoute ici!



écoute ici!









LA GYMNASTIQUE

On ne compte pas moins de 3 types de gymnastique!



- **la Gymnastique Rythmique** : est une discipline sportive artistique proche de la danse classique, principalement féminine, utilisant plusieurs engins d'adresse comme la corde, le ruban, le cerceau, le ballon et les massues sur un thème musical.




- **la Gymnastique Acrobatique (ou acrosport)** : est une activité artistique, mélangeant chorégraphie, gymnastique au sol et pyramides humaines. Cela consiste e la pratique de main à main acrobatique, d'enchaînements de portés, de chorégraphies et d'acrobaties sur un thème musical.



- **la Gymnastique Artistique** : est une discipline athlétique consistant à enchaîner des mouvements acrobatiques sur des agrès tels que les barres asymétriques, la poutre, le saut sur le cheval d'arçon ainsi que le sol sur un thème musical.




Simone Biles est une gymnaste américaine. Elle est considérée comme l'une des meilleures gymnastes de tous les temps. Elle est la plus médaillée de l'histoire avec 41 médailles dans des événements mondiaux.



IL ÉTAIT UNE FOIS... L'ÉCOLE

MAIS, QUI A EU CETTE IDÉE FOLLE... D'INVENTER L'ÉCOLE!?



Aristote

L'idée de l'école est née il y a un peu plus de 2300 ans, dans la tête d'un homme: Aristote, un philosophe grec.

Vers 789, Charlemagne, le roi des Francs, décide d'ouvrir des écoles dans tout le royaume. Avant, seuls les religieux étaient éduqués. Avec Charlemagne, au Moyen Âge donc, les enfants des familles riches commencent à s'instruire.

En 1816, une loi oblige toutes les communes françaises à ouvrir des écoles primaires. Elles sont encore très

liées à l'éducation religieuse catholique.



Charlemagne

Entre 1881 et 1882, Jules Ferry, président du Conseil, autrement dit Premier ministre à l'époque, fait voter une série de lois marquantes. Elles rendent l'instruction gratuite, obligatoire et laïque, c'est-à-dire indépendante des religions.



Jules Ferry

Depuis 1959, l'instruction est obligatoire jusqu'à 16 ans. Et elle peut se faire à l'école ou à la maison.



ET SI NOUS CHANTIONS L'ÉCOLE ?

| | | |
|--|---|---|
| <p><i>Qui a eu cette idée folle</i> } BIS <i>Un jour d'inventer l'école</i> <i>C'est ce sacré Charlemagne</i> <i>Sacré Charlemagne</i> <i>De nous laisser dans la vie</i> } BIS <i>Que les dimanches, les jeudis</i> <i>C'est ce sacré Charlemagne</i> <i>Sacré Charlemagne</i> <i>Ce fils de Pépin le Bref</i> <i>Nous donne beaucoup d'ennuis</i> <i>Et nous avons cent griefs</i> <i>Contre, contre, contre lui</i> <i>Qui a eu cette idée folle</i> } BIS <i>Un jour d'inventer l'école</i> <i>C'est ce sacré Charlemagne</i> <i>Sacré Charlemagne</i> <i>Participe passé</i> <i>Quatre et quatre font huit</i> <i>Leçon de français</i> <i>De mathématiques</i></p> | <p><i>Que de (que de) travail (travail)</i> <i>Sacré, sacré, sacré, sacré, sacré</i> <i>Charlemagne</i> <i>Il aurait dû caresser</i> } BIS <i>Longtemps sa barbe fleurie</i> <i>Oh, oh sacré Charlemagne</i> <i>Sacré Charlemagne</i> <i>Au lieu de nous ennuyer</i> } BIS <i>Avec la géographie</i> <i>Oh, oh sacré Charlemagne</i> <i>Sacré Charlemagne</i> <i>Il n'avait qu'à s'occuper</i> <i>De batailles et de chasse</i> <i>Nous n'serions pas obligés</i> <i>D'aller chaque jour en classe</i> <i>Il faut apprendre à compter</i> } BIS <i>Et faire des tas de dictées</i> <i>Oh, oh sacré Charlemagne</i> <i>Sacré Charlemagne</i> <i>Participe passé</i> } BIS</p> | <p><i>Quatre et quatre font huit</i> } BIS <i>Leçon de français</i> } BIS <i>De mathématiques</i> } BIS <i>Que de (que de) travail (travail)</i> <i>Sacré, sacré, sacré, sacré, sacré</i> <i>Charlemagne</i> <i>Car sans lui dans notre vie</i> } BIS <i>Il n'y aurait que des jeudis</i> <i>Oh, oh sacré Charlemagne</i> <i>Oh, oh sacré Charlemagne</i> <i>Oh, oh sacré Charlemagne</i> <i>Oh, oh sacré Charlemagne</i> <i>Oh, oh</i></p> |
|--|---|---|



écoute ici!



POURQUOI LES FEUILLES DES ARBRES CHANGENT DE COULEUR EN AUTOMNE ?

Il est indéniable que l'un des plus beaux attrait de l'automne, ce sont les arbres aux nuances chaudes et les feuilles orangées qu'on prend plaisir à ramasser en bouquet ou à écraser avec ses pieds quand elles tombent.

Mais, pourquoi ces dernières changent-elles soudainement de teintes en cette saison?



La température ?

Tout d'abord, même si la température joue un certain rôle dans les nuances et l'intensité de coloration des feuillus, une idée erronée veut que cela se produise en raison du froid.



Une affaire de lumière...

En fait, c'est la diminution de lumière qui est en cause. Pour comprendre ce phénomène, il faut se rappeler que les plantes fabriquent elles-mêmes leur nourriture en prenant l'énergie du soleil. Ce processus se nomme photosynthèse et s'effectue principalement grâce à la chlorophylle, le pigment vert contenu dans les feuilles. C'est ce pigment qui capte l'énergie lumineuse.

Mais à la fin de l'été, quand les journées se raccourcissent, les arbres reçoivent moins de lumière du soleil ce qui diminue progressivement la photosynthèse. À ce moment-là, la chlorophylle disparaît et des couleurs plus chaudes apparaissent (rouge, orange et jaune). Elles sont causées par des pigments déjà présents dans les feuilles : les xanthophylles (jaunes) et les carotènes (orangés).



Des pigments de saison

Cela dit, certains arbres, comme le chêne rouge d'Amérique ou certains érables, arborent de flamboyantes feuilles rouges grâce à des pigments qui, contrairement aux autres arbres, sont produits seulement à l'automne.



Érable rouge (*acer rubrum*)



PENSÉE DU MOIS À MÉDITER... de Lucy Maud Montgomery

"I'm so glad I live in a world where there are Octobers"



Lucy Maud Montgomery, née le 30 novembre 1874 et morte le 24 avril 1942, est une romancière, poète et essayiste canadienne connue pour sa série de romans de la littérature pour enfants, *Anne... la maison aux pignons verts*. Les livres rencontrent un succès immédiat et attirent un lectorat international. Ils seront même adaptés en série télévisée *Anne avec un E* en 2017, à voir en famille!



LA PETITE EXPÉRIENCE DE L'AUTOMNE

Nos journalistes te présentent une expérience facile à réaliser pour en découvrir plus sur les sciences...

En automne, il n'est pas rare d'observer des arcs-en-ciel quand la pluie rencontre les rayons du soleil... que dirais-tu si nous tentions de fabriquer un arc en ciel avec du lait...?

Matériel

- Un plat peu profond
- Du lait
- Des colorants alimentaires liquides (plusieurs couleur
- Du liquide vaisselle
- Des cotons-tiges



Étapes de la réalisation


1. Versez suffisamment de lait dans le plat pour couvrir le fond uniformément.
2. Laissez reposer le lait pendant quelques minutes pour qu'il atteigne la température ambiante.
3. Déposez quelques gouttes de différents colorants alimentaires sur la surface du lait, en les espaçant légèrement.
4. Trempez un coton-tige dans une petite quantité de liquide vaisselle.
5. Placez le coton-tige avec du liquide vaisselle au centre d'une goutte de colorant alimentaire dans le lait.
6. Observez comment les couleurs se mélangent et se dispersent, créant un effet d'arc-en-ciel dans le lait.
7. Répétez l'opération avec les autres gouttes de colorants alimentaires pour obtenir un arc-en-ciel complet.

Profitez de cette expérience visuellement captivante en observant comment les couleurs se mélangent et se dispersent dans le lait.



Il ne faut pas mettre les doigts dans les yeux ou dans la bouche après avoir manipulé les colorants alimentaires.

A la fin de l'expérience, le lait mélangé aux différents colorants ne doit pas être consommé.






L'INTERVIEW EXCLUSIVE DU MOIS

MAIS QUI EST M. BAULMONT?

Nos reporters sont allés à la rencontre de M. Baulmont...



- **Bonjour Monsieur!**
- Bonjour chers reporters de la Gazette!
- **Vous êtes un nouveau professeur au lycée Molière et les élèves sont très curieux de vous connaître un peu... Nous allons donc vous poser quelques questions pour essayer d'en savoir un peu plus sur vous.**
- Bien sur avec plaisir! Mais attention à mes réponses, j'ai beaucoup d'humour...!
- **Où êtes-vous né ?**
- Je suis né à Paris en France même si je n'y ai que peu vécu.
- **Qu'est-ce qui vous a donné envie de faire votre métier de professeur de maths ?**
- J'ai fait des études de Chimie à Limoges et j'ai commencé à y enseigner en 2016 lorsque j'ai découvert ma passion : regarder des enfants souffrir en essayant de résoudre des problèmes de maths. Hahaha! 😄
- **Dans quel autre pays à l'étranger avez-vous travaillé ?**
- J'ai donc commencé ma carrière en France et j'ai aussi travaillé en Inde pendant 1 an l'année dernière. Je suis désormais parmi vous ici à Madrid au lycée Molière. J'aime beaucoup mon métier et j'espère pouvoir enseigner encore longtemps! Et voici pour vous chers lecteurs quelques photos de mon voyage en Inde...



TEXTO ARGUMENTATIVO SELECCIONADO EN 3ÈME P**Caperucita y los móviles**

Las niñas no suelen ir solas por el bosque, pero Caperucita Roja, una niña intrépida que siempre iba con su capa roja tenía que cruzar el bosque para ir a ver a su abuela enferma.

Un día, la madre de Caperucita le pide que vaya a ver a su abuela con una cesta ya que vivía en una casa algo lejos de ellas y además estaba enferma.

En el camino se encuentra con el Lobo Feroz, un lobo que habitaba en el bosque y que era conocido por engañar a la gente. Este la reta a una carrera hasta la casa de la abuela. El Lobo conoce dos caminos, uno largo y otro corto y este engaña a Caperucita Roja diciéndole que vaya por el camino largo.

Mientras Caperucita se distraía con la naturaleza, el Lobo llega antes a casa de la abuela y se hace pasar por Caperucita y cuando la abuela le abre la puerta se la come. A continuación, El Lobo se mete en la cama de la abuela haciéndose pasar por ella. Una vez que Caperucita Roja llega a la casa, la invita a estar en la cama sentada con él y entablan una conversación hasta que Caperucita se da cuenta de que es El Lobo y este se la come.

Cerca de la casa de la abuela había un cazador que estaba pasando por allí y escuchó la conversación que mantenía Caperucita con El Lobo en el bosque, así pues decidió ir a la casa de la Abuela para ayudarla. Al llegar allí se encuentra al Lobo sin compañía y este le mata, le abre la tripa y consigue sacar a Caperucita y a su abuela.

Hoy en día los móviles han revolucionado la vida del ser humano facilitándoles su día a día. No sólo sirven para comunicarse, que fue su objetivo principal, sino que su función también es que sustituye en numerosas ocasiones a un ordenador, de manera que se puede acceder a cualquier página en cualquier momento y en cualquier lugar. Este utensilio ha ido evolucionando al cabo de los años y cada vez es más útil a la hora de trabajar, no deja de sorprendernos con sus nuevas actualizaciones y funciones. Además de ser útil en el trabajo que beneficia a los adultos, los jóvenes lo utilizan sobre todo para ver las redes sociales y estar conectados todo el tiempo. Se podría decir que es un invento que afecta y ayuda a todas las generaciones.

En la conversación entre Caperucita y El Lobo podemos ver una confianza establecida desde la primera toma de contacto. Ocurre lo mismo con nuestros “Lobos feroces tecnológicos”, los móviles, ya que desde el principio confiamos en ellos pensando que nos proporcionarán ayuda en lo que necesitemos. Aunque es verdad que cada generación lo utiliza de una manera distinta. Los móviles tienen diversas funciones como, por ejemplo los adolescentes lo utilizan constantemente para comunicarse, entretenerse y buscar información. Contrariamente a los adultos, que al no tener tanta dependencia y no haberse criado en una época dónde los móviles y la tecnología no estaban tan presentes, lo utilizan más para el trabajo pero no dejan de entretenerse con estos aparatos tan revolucionarios.



Gustave Dore (1832-1883)
Caperucita roja

TEXTO ARGUMENTATIVO SELECCIONADO EN 3ÈME P... SUITE...

Los aparatos electrónicos, sobre todo los móviles, han evolucionado rápidamente y se han convertido en una parte esencial de nuestra vida, como si fuese “nuestro mejor amigo”, sobre todo para los adolescentes. Por lo tanto, nos hemos percatado de que, como le sucedió a Caperucita con El Lobo parecen inofensivos y muy útiles, pero en realidad nos hacen desconfiar, como por ejemplo a la hora de meter nuestros datos en una página web o también cuando hay que pagar de forma electrónica. Sabemos que en muchos casos que se han visto, nos engañan y no son lo que parecen porque al fin y al cabo son aparatos electrónicos que guardan y almacenan todo en la memoria.

También podemos decir que el cazador siempre está atento para ayudar a Caperucita, al igual hay personas que se dedican a ayudarnos haciéndonos comprender que los móviles no son tan simples como parecen. Nos dan trucos o nos hacen conferencias para saber si una página es fiable o para saber si es una “fake new” o una noticia verdadera, por ejemplo. En conclusión, no tenemos que ser ni tan dependientes ni tan confiados con los aparatos electrónicos y dejarnos aconsejar por expertos.

LES CLASSES DU PRIMAIRE VOUS DONNE LA CHAIR DE POULE...

Aujourd'hui c'est Halloween. Victor et Nicolas se sont déguisés en vampire.

Ils sont partis toquer aux portes et ils ont eu plein de bonbons. Adèle et Olivia se sont cachées pour leur faire peur.

BOUH ! Luca et David sursautent tellement, que tous les bonbons s'envolent. Après avoir bien rigolé, ils s'installent tous sur le banc du parc pour déguster les bonbons.

Emilio et les élèves de CE2 Lotus pour la fin.



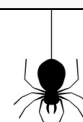
Il était une fois deux garçons qui étaient perdus dans la forêt. Les feuilles tombaient sur leur tête.

Le loup avait très faim mais les frères n'avaient pas peur de lui.

Un jour, les enfants n'avaient plus à manger. Quelques jours plus tard, le loup mourut et les enfants avaient enfin à manger...

Les enfants ont grandi, ils ont construit une maison et sont devenus riches.

Conte d'automne par Milo et José Antonio de CE2 Tournesol



LES CLASSES DU PRIMAIRE VOUS DONNE LA CHAIR DE POULE... SUITE...

Dans la maison de Frankenstein, c'est très décoré, avec des lumières, des guirlandes...

Un enfant arrive et veut aller chercher des bonbons dans cette maison.

Mais ça fait très peur. Quand il fait un pas dans le jardin, des bruits terrifiants sonnent.

Tout à coup Frankenstein sort et l'enfant part en courant. Frankenstein le suit pour se faire pardonner.

Il lui propose de dîner et ses parents disent OK.

Enfin, Frankenstein a un ami!

Bosco CM1 Hibiscus



*C'est Halloween
Que va t'il se passer?
On va se déguiser
On va chanter
Et bien s'amuser
Et manger des bonbons
C'est tellement bon!*

Ryan et Pablo L. CM2 Jasmin



*La sorcière
tien à Norbert
dans le lycée Molière*



*Potion de disparition
pour l'occasion
d'explosion
d'Apollon*

*Le crapaud joue à Mikado
le sac sur le dos
et un chapeau
sur un bateau
pour aller à Monaco,
en écoutant la radio
avec Pablo*

*À la fin j'ai compris que la sorcière
était ma mère*

Lara et Angela CM2 Iris



LES SORTIES AUTOUR DE MADRID



Todos los años la **Fundación Casa de México** en España celebra a lo grande el **Día de los Muertos**. Del **2 de octubre al 10 de noviembre** se podrá visitar el Altar de Muertos nspirado en el viaje del mundo de los muertos al mundo de los vivos a través de los sentidos. El altar de este año ha sido diseñado por Eugenio Caballero, uno de los directores artísticos más destacados de México. Además del altar, la fundación ha preparado muchas mas actividades que permiten conocer más a fondo esta bella tradición.

Dónde: Fundación Casa de Mexico

Dirección : Calle de Alberto Aguilera, 20 (Barrio Chamberí)

Web : <https://www.casademexico.es/altar-de-muertos-2024/>

Prix : accès libre



Productores de Sonrisas revient sur scène avec **Circlassica** et son nouveau spectacle pour toute la famille, qui s'intitule cette année *La historia mundial continúa*. Un spectacle plein d'acrobaties impossibles qui nous emmène dans le monde énigmatique du cirque.

Quand : du 31 octobre au 12 janvier

Où: IFEMA Madrid

Adresse : Avenida del Partenón, 5

Site Internet : <https://circlassica.es/>

Prix : à partir de 20 € / Entrée gratuite pour les 0-2 ans



Nouveau spectacle du **Gala Saniclown**, intitulé *Fiesta de pijamas en el circo*. Un événement à but caritatif pour tous les âges qui, comme chaque années, réuni de grands artistes de cirque et les clowns de l'hôpital Saniclown pour une représentation poétique alliant cirque, humour et magie. Saniclown est un collectif de professionnels exerçant dans la médecine, l'art, l'éducation et la psychologie qui ont été formés à la technique clownesque pour rendre plus joyeux le séjour des enfants et des patients dans les hôpitaux.

Quand : 1er et 2 novembre

Où: Teatro Circo Price

Adresse : Ronda de Atocha, 35

Site Internet : <https://www.teatrocircoprice.es/programacion/gala-saniclown-xx-aniversario>

Prix : à partir de 10 €





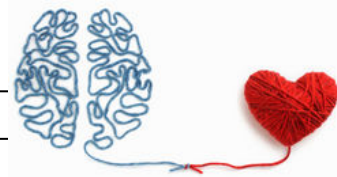
RAUL LE SQUELETTE par Roméo (4ème)

- Bonjour chers lecteurs, nous nous retrouvons ici pour une nouvelle interview avec Raoul le squelette présent avec nous pour ce numéro. Alors Raoul, ça va la vie?
- Bonjour ! La vie ça va pas trop bien ...Mais c'est parce que je suis mort!
- Hahaha!...
- Bon, c'est pas tout ça, mais Raoul, nous allons commencer par quelques questions que tout le monde se pose... quelle est votre nourriture préférée ? ou plutôt, est-ce que vous mangez quelque chose ? Parce qu'on peut dire que vous avez la peau sur les os! Hahaha!
- Et bien je peux manger tout et n'importe quoi sans jamais m'arrêter, de toute façon mon ventre ne se remplit jamais...
- C'est bientôt Halloween... n'avez-vous pas peur en cette période?
- Peur?! Et bien non! Figurez-vous que les squelettes sont immunisés contre la peur puisqu' ils n'ont jamais la chair de poule! Hahaha!
- Et... tout le monde s'interroge... une vie de squelette c'est chouette?
- Et bien vous savez, pour être honnête, être squelette c'est un véritable sacerdoce! L'autre fois, je suis venu en aide à un ami qui voulait sauter de la Tour Eiffel. Il m'a dit " viens on saute!", je lui ai répondu "t'es fou, je tiens à ma peau!" Du coup je l'ai fait hOSPitaliser! Hahaha!
- Oh fait, quel est votre métier?
- Je suis le chef des squelettes! Je suis leur bOSs! Hahaha! Mais... j'ai aussi un surnom... comme je suis un squelette qui parle, tout le monde m'appelle OSparleur! Hahaha!
- Pourquoi? Tous les squelettes ne parlent pas?
- Bien sur que non voyons! Il ont perdu leur langue!
- Merci beaucoup pour votre temps Monsieur Raul le squelette.
- Merci à vous, j'ai un peu mal au crâne, je ne vais pas faire de vieux os je crois... à bientôt! Rendez-vous au cimetière! Hahaha!



BANDE DESSINÉE par Emilie (6ème)





POUR SE COMPRENDRE LES UNS LES AUTRES...

LE BIEN VIVRE ENSEMBLE!



C'est quoi ce truc ?

Cela pourrait se résumer par ces 3 valeurs: respect, tolérance, bienveillance. Mais ce n'est pas tout...

Le bien vivre ensemble signifie vivre en harmonie, en paix avec les personnes qui nous entourent dans le monde qui est le nôtre. C'est le respect mutuel et c'est accepter les différences physiques, morales, de pensées, d'opinions, de cultures et de cultes.

Et comment fait-on?

Vivre ensemble ne va pas de soi. Cela s'apprend et ce n'est pas toujours facile.

Il faut apprendre à se supporter (parfois), s'entraider (tous les jours), se respecter (toujours), et se comprendre (aussi souvent qu'on peut).

C'est acquérir des compétences sociales et civiques telles que l'autonomie, la responsabilité, l'ouverture aux autres, le respect de soi et d'autrui, l'exercice de l'esprit critique, la liberté d'expression, dans le cadre des limites fixées par la Loi.

Mais c'est aussi refuser de s'ignorer ou de se nuire les uns les autres.

Car poser des limites, c'est la condition même du « Vivre ensemble ».



Mais pourquoi?

Parce que je dois apprendre à reconnaître en l'Autre la même liberté qu'en moi même.

L'obstacle fréquent est de penser que l'autre est comme moi. Mais il faut essayer de se mettre à la place du camarade... Comment voit-il le monde? Quelles sont ses valeurs, ses préoccupations?

C'est ainsi que l'on en vient à prendre en compte et à respecter l'autre.

Et avoir une relation bienveillante avec les autres a pour but de partager, coopérer et communiquer dans de bonnes conditions. C'est donc le moyen de prévenir les conflits.

Pourquoi Louis est souvent tout seul dans la cour ?

Un enfant peut avoir plusieurs raisons de rester **seul** dans la cour de récréation.

- Louis aime peut-être s'occuper et jouer tout seul. S'il se sent **bien** comme ça, ce n'est pas un problème!
- Certains enfants sont simplement **timides**, réservés et ont un peu peur d'aller rejoindre un groupe pour jouer.
- Un enfant est parfois seul parce que les autres le mettent **à l'écart** et refusent de jouer avec lui.

Une place pour chacun

- Se moquer d'un enfant, le repousser, isoler, c'est facile mais ça peut faire beaucoup de **peine**.
- Si ça t'arrive de te faire embêter ou si ça arrive à un camarade, il ne faut pas hésiter à en **parler**.
- Tous les enfants sont **uniques** et importants. À l'école, on apprend à mieux se connaître, se comprendre et s'accepter.
- Dans certaines écoles, il y a un banc de **famitié** qui donne envie de se retrouver.
- Il suffit souvent d'être **encouragé** pour vaincre sa timidité et trouver sa place au milieu des autres.

Un élève peut aussi avoir un trouble invisible: **l'autisme**. Il a alors des difficultés à supporter le bruit et à communiquer.

Tous les enfants sont différents et ont des besoins particuliers. Ensemble, ils ont beaucoup à **partager**.



regarde ici "un jour, une question" pour en savoir plus...



PERSONNAGES CÉLÈBRES DE SEPTEMBRE par Maria (4ème)




3 Septembre - *Ferdinand Porsche*

Le 3 septembre 1875 naissait Ferdinand Porsche, ingénieur autrichien, concepteur des voitures portant son nom et aussi de la Volkswagen Coccinelle.

Pendant la Seconde Guerre mondiale, il jouit d'un grand crédit auprès d'Adolf Hitler à la suite de la création de la voiture du peuple, la future Volkswagen. Adhérant au parti nazi, Porsche employait majoritairement des travailleurs déportés.

4 Septembre - *Beyoncé*

Le 4 septembre 1981 naissait la chanteuse, compositrice, productrice, actrice réalisatrice, designer et femme d'affaires américaine, Beyoncé Giselle Knowles-Carter. Née à Houston au Texas d'un père producteur de musique et d'une mère styliste et coiffeuse, elle chante dès son plus jeune âge et se joint au groupe Girl's Tyme dès ses 9 ans. Après quelques années au sein du groupe Destiny's Child, elle se lance dans une carrière solo au début des années 2000. Son premier album, *Dangerously in Love*, sorti en juin 2003 connaît un immense succès. Depuis, elle n'a cessé de rafler bon nombre de Grammy Award.



5 Septembre - *Louis XIV*

Le 5 septembre 1638 naissait le futur roi de France Louis XIV. Monté sur le trône à l'âge de cinq ans sous la régence de sa mère, Anne d'Autriche. Il prend le plein pouvoir à la mort de son principal ministre le cardinal Mazarin en 1661. Il devint l'un des monarques français les plus puissants et consolida un système de monarchie absolue en France qui dura jusqu'à la Révolution française, développant la notion de droit divin et la mystique du « Roi-Soleil ».

15 Septembre - *Marco Polo*

Le 15 septembre 1254 naissait le marchand, explorateur, diplomate, ethnologue et écrivain vénitien Marco Polo. Célèbre pour son *Livre des Merveilles* dans lequel il décrit l'Asie centrale et orientale qu'il a parcourue pendant une vingtaine d'années. Rédigé en prison par son compagnon de détention Rustichello de Pise, l'ouvrage qui entremêle légendes, mythes et faits véridiques fut une référence importante pour plusieurs explorateurs dont Christophe Colomb. Il a aussi contribué à faire rêver les Occidentaux sur les richesses de l'Orient.



Extrait du *Livre des Merveilles*



PERSONNAGES CÉLÈBRES D'OCTOBRE par Maria (4ème)



2 Octobre - *Ghandi*

Le 2 octobre 1869 naissait Mohandas Karamchand Gandhi, plus communément appelé le Mahatma Gandhi qui signifie « la grande âme » en sanskrit.

Avocat de formation, il fait ses premières armes par la désobéissance civile non violente en Afrique du Sud. Il entreprend son combat contre la discrimination et les lois coloniales dès son retour en Inde. Nommé dirigeant du Congrès national indien, il lutte pour l'aide aux pauvres, la libération des femmes, la fin de la discrimination des castes indiennes et surtout pour l'indépendance de l'Inde de la Grande-Bretagne.

9 Octobre - *John Lennon*

Le 9 octobre 1940 naissait l'auteur-compositeur, chanteur et écrivain britannique John Lennon à Liverpool.

Fondateur des Beatles avec Paul McCartney, George Harrison et Ringo Starr au début des années 60, il écrit plus de 200 chansons en duo avec McCartney. Tout au long des années 60, le groupe devenu le symbole ultime de la musique populaire connaît un succès planétaire.

Le 8 décembre 1980, le célèbre chanteur est assassiné par Mark David Chapman à sa résidence près de Central Park.

Rappelons-nous un de ses plus grands succès, Imagine.



13 Octobre - *Margaret Thatcher*

Le 13 octobre 1925 naissait l'ex Premier ministre du Royaume-Uni Margaret Thatcher. Élué député conservateur à partir de 1959, elle devient ministre de l'Éducation au début des années 70. Cinq ans plus tard, elle occupe le poste de premier ministre de 1979 à 1990.

Surnommée la « Dame de fer », elle applique des réformes néolibérales drastiques pour redresser l'économie du pays, se heurtant notamment aux syndicats et aux grévistes de la faim irlandais. Réélue à 3 reprises, elle a réalisé le plus long mandat consécutif de Premier ministre au Royaume-Uni au XXe siècle.

25 Octobre - *Pablo Picasso*


Le 25 octobre 1881 naissait le peintre et sculpteur espagnol Pablo Picasso. Fils d'un professeur de peinture, il peint ses premiers tableaux dès l'âge de 8 ans.

À partir de 1905, il s'installe à Paris et réalise ses premières peintures de style cubiste.

Il a produit près de 50 000 œuvres au cours de sa longue vie de 91 ans.



Guernica



Il fut l'un des plus importants artistes du XXe siècle.



TOUS À VOS CALENDRIERS

LES JOURNÉES SPÉCIALES DE SEPTEMBRE ET D'OCTOBRE

par Emilie (6ème)

Ce mois-ci, notre journaliste te présente les journées à ne pas manquer !



La vie est Belle



- 1er octobre : Journée mondiale du chocolat
- 2 octobre : Journée internationale de la non violence
- 5 octobre : Journée mondiale des enseignants
- 6 octobre : Journée mondiale du sourire
- 13 octobre : Journée internationale du hamburger
- 19 octobre : Journée mondiale contre le cancer du sein
- 27 octobre : Journée mondiale du champagne
- 30 octobre : Journée mondiale de la Vie

- 1er novembre : Jour de tous les Saints
- 3 novembre : Journée internationale du sandwich
- 10 novembre : Journée mondiale des sciences pour la paix et du développement
- 12 novembre : Journée du Guinness World Records
- 16 novembre : Journée internationale de la tolérance
- 18 novembre : Journée mondiale du jeu vidéo
- 20 novembre : Journée universelle de l'enfant
- 21 novembre : Journée mondiale de la philosophie
- 25 novembre : Journée internationale pour l'élimination de la violence à l'égard des femmes
- 27 novembre : Journée mondiale du professeur

JE NE SAIS PAS QUOI MANGER EN OCTOBRE

Cher lecteur, le froid et la pluie s'installent doucement mais sûrement.

Pour profiter au maximum des saveurs de l'automne, voici les fruits et légumes à privilégier !!



Régalez-vous!!



SCARY LAMPES POUR DÉCORER TON HALLOWEEN

par Izabella (4ème) et Simon (6ème)

Pour réussir à faire les Scary Lampes, prévoyez toutes les décorations nécessaires que vous voulez avant de commencer.

Voici plusieurs modèles:

- Les momies
- Les animaux
- Les citrouilles



Le principe pour tous les 3 modèles de lampes est de décorer l'extérieur et de mettre les lumières à l'intérieur.

Matériel pour les Momies:

- une bougie LED
- yeux autocollants
- bouteilles en verre ou en plastique
- papier blanc ou bande de gaze




Matériel pour les Animaux:

- une bougie LED
- bouteilles en verre ou en plastique
- papier noir



Matériel pour les Citrouilles:

- Pour celle-ci il est obligatoire de se faire aider d'un adulte! 
- une citrouille
 - une bougie LED
 - un couteau




Étape 1 : recouvrir vos bouteilles de papier blanc en le collant sur toute la surface extérieure

Étape 2 : collez les yeux rigolos ou effrayants

Étape 3 : disposez la bougie LED à l'intérieur.



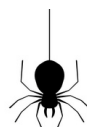
1



2



3



Étape 1 : découpez la forme souhaitée dans le papier noir. N'hésitez pas à vous aider de modèles trouvés sur internet... chauve-souris, chat, crapaud... soyez créatifs!

Étape 2 : collez vos animaux découpés sur vos bouteilles

Étape 3 : disposez votre bougie LED à l'intérieur



Étape 1 : découper le chapeau de votre citrouille

Étape 2 : vider votre citrouille de toutes ces graines

Étape 3 : dessinez les yeux, le nez et la bouche de la forme souhaitée

Étape 4 : sculptez sur les formes dessinées

Étape 5 : disposez une bougie LED à l'intérieur



5



DES JEUX POUR S'AMUSER POUR HALLOWEEN! par Izabella (4ème) et Simon (6ème)

Concours du plus monstrueux costume!

Pour participer au concours, envoyez-nous 1 photo de vous en costume d'halloween avec ou sans maquillage.



Concours du plus terrifiant dessin!

Pour participer au concours, envoyez-nous 1 photo de votre dessin d'halloween. A vos crayons!

Les juges de la Gazette choisiront au retour des vacances, les plus incroyables costumes et dessins pour les publier dans la prochaine Gazette du mois de novembre!!

N'hésitez pas et envoyez nous vos photos à : lagazettedumoliere@lyceefrancaismoliere.es

Énigme d'Halloween niveau facile

On a trois personnes avec une enveloppe chacune. Une des trois enveloppes a une formule secrète.



On nous dit...

Personne 1 :

- La formule n'est pas ici
- La formule est dans l'enveloppe 2

Personne 2 :

- La formule n'est pas dans l'enveloppe 1
- La formule est dans l'enveloppe 3



Il y a une personne avec deux bonnes affirmations, une autre personne a deux fausses et une autre a une bonne et une fausse affirmation.

Personne 3 :

- La formule n'est pas ici
- La formule se trouve dans l'enveloppe 1

Où-est la formule?



Énigme d'Halloween niveau difficile

Trois suspects sont soumis à un interrogatoire pour localiser le seul qui est coupable d'un vol. Chacun d'eux accuse les deux autres. Entre eux, seulement le premier dit la vérité. Contraint par la police, ils retournent faire une déclaration et cette fois-ci, chacun d'eux accuse une personne différente mais personne ne s'auto inculpe. Cette fois-ci, seulement le deuxième dit la vérité.

Lequel est le coupable?



Réponse Enigme niveau facile : La formule est dans l'enveloppe 3
 Réponse Enigme niveau difficile : Dans la première déclaration, le premier suspect dit la vérité et accuse le deuxième ou le troisième suspect donc le coupable sera un des deux. Dans la deuxième déclaration, le deuxième suspect dit la vérité et accuse le premier ou le deuxième suspect. C'est donc le troisième qui sera le coupable car c'est le seul qu'ils peuvent inculper en disant la vérité.





A VOS MARQUES, PRÊTS ? LISEZ !

LES INCORRUPTIBLES

LE PREMIER PRIX LITTÉRAIRE DÉCERNÉ PAR LES JEUNES LECTEURS

Le Prix des Incorruptibles est le premier prix littéraire décerné par les jeunes lecteurs de la maternelle au lycée.

L'Association a pour but de développer le goût de la lecture et le plaisir de lire des enfants et des adolescents. Depuis 35 ans, l'association Le Prix des Incorruptibles fait lire des milliers d'enfants et d'adolescents et leur fait voter pour leur livre préféré.

Le Prix des Incorruptibles, c'est :

- Un moment de partage et d'échanges
- La création de liens entre les élèves
- Une ouverture à de nouveaux genres littéraires et à des thématiques variées
- Le développement du goût et du plaisir de lire



Au lycée, les lecteurs de 6e souhaitant participer à la 36e édition du Prix Des Incorruptibles peuvent d'ors et déjà passer au CCC emprunter un livre de la sélection.

Un projet citoyen et démocratique où chaque enfant doit lire 6 livres puis, en mai 2025, votera pour son préféré...

Les livres de la sélection :



Le secret d'Ilyana

Roman

Jean-Luc Marcastel

Sophie Leullier

Didier Jeunesse



La Bête et Bethany

Roman

Jack Meggitt-Phillips

Bayard



La maison des mots perdus

Roman

KOCHKA

Flammarion jeunesse



Les royaumes sauvages

Roman

Amanda Foody

Anne Guitton

Casterman



Te souviens-tu, Marianne

Album

Philippe Nessmann

Christel Espié

Les éditions des Éléphants



La forêt de Yara

Roman

Aurore Gomez

Rageot



SANTÉ... ALLO DOCTEUR ?

POURQUOI LA CIGARETTE EST-ELLE MAUVAISE POUR LA SANTÉ? par Leandro, Luis et Yun (6ème)

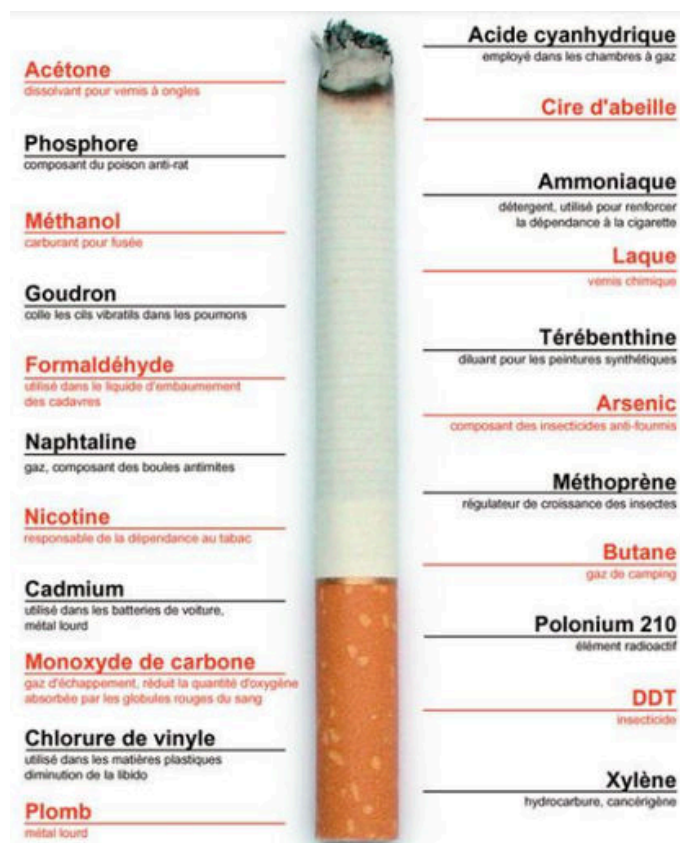

Le tabagisme est la cause de nombreux cancers comme par exemple celui du poumon, des voies aérodigestives supérieures, de la vessie...

Il favorise aussi certaines maladies cardiovasculaires et respiratoires. Il a également des impacts non négligeables sur la grossesse et la qualité de vie. En raison des effets de la nicotine, une dépendance s'installe.

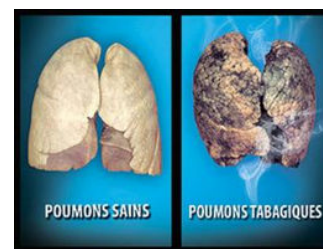
Le tabac augmente le risque de survenue d'un diabète de type 2, de maladie de Crohn, de polyarthrite rhumatoïde. Il aggrave l'évolution de certaines maladies comme la gastrite, l'ulcère, le lupus, la cataracte...

Le tabagisme est donc la première cause de mortalité évitable dans le monde, ce qui en fait un problème majeur de santé publique.

Mais les industriels du tabac veulent vendre et leurs publicités attirent les jeunes. À l'âge de 15 ans, un ado sur trois déclare avoir déjà fumé. Or, la première cigarette est celle qui donne généralement l'envie de continuer.



Les bonnes raisons d'arrêter de fumer : En arrêtant de fumer, vous agissez pour améliorer votre qualité de vie et votre santé. Vous réduisez notamment les risques de cancer et de maladies cardiovasculaires. Pour votre entourage, l'arrêt du tabac se fait ressentir immédiatement et les bénéfices s'installent durablement.



Alors, pour contrer le tabagisme, l'État français met en place des mesures:

- Défense de fumer dans les lieux publics (Décret exécutif : n°01-285 du 24/09/2001)
- Majoration de la taxe sur le tabac
- Fabrication de cigarettes moins nocives
- Assurer les compagnes de lutte anti-tabac, et de sevrage
- Publicité pro tabac interdite
- Interdiction de vente aux mineurs





LE COIN DÉCOUVERTE par Adam et Simon (6ème)

La Chine envisage la création d'une base lunaire avec une imprimante 3D géante sur la lune.

Après le succès de l'atterrissage de la sonde **Chang'e-4** sur la face cachée de la Lune, la Chine veut continuer sa conquête de notre satellite naturel.

Quatre autres missions programmées...



En 2020, dans le cadre de sa mission lunaire **Chang'e-5**, baptisée ainsi en référence à la déesse chinoise de la lune, la Chine a recueilli ses premiers échantillons de sol lunaire. Ceci a permis aux astronomes chinois de mieux appréhender le potentiel de la colonisation lunaire.

Chang'e-6 doit quant à elle rassembler des échantillons du pôle sud de la Lune, et **Chang'e-7** qui suivra, se livrera elle, à une exploration complète de cette zone (topographie, composition et environnement spatial).

La dernière missions, **Chang'e-8**, sera destinée à tester des équipements en vue d'une base internationale de recherche lunaire, a précisé Wu Yanhua, chef adjoint du Programme d'exploration lunaire de la Chine.

l'Europe discutent tous de la de recherche sur la Lune »,



« La Chine, les Etats-Unis, la Russie et construction d'une base ou d'une station a-t-il indiqué.

«Rêve spatial » chinois

La Chine avait annoncé son intention de construire un centre de fabrication lunaire d'ici 2035, dans un contexte de concurrence accrue entre les différentes puissances spatiales. Cette imprimante 3D serait utilisée pour construire des infrastructures clés à partir de matériaux directement disponibles sur la Lune. Si la Chine parvient à réaliser son projet, cela pourrait avoir des implications significatives pour l'avenir de l'exploration et de la colonisation spatiales. Les imprimantes 3D peuvent permettre la construction rapide d'infrastructures et la production de ressources sur place, réduisant ainsi la dépendance à l'égard des approvisionnements terrestres et les coûts de transport.



Et le reste du monde...



Ce programme devrait également inciter d'autres pays à accélérer leurs technologies. Outre la Chine, quelques entreprises privées d'autres pays travaillent sur des technologies d'impression 3D dans l'espace. La NASA et SpaceX ont tous deux exploité les imprimantes 3D pour diverses applications. Alors que la concurrence s'intensifie dans la technologie spatiale, l'impression 3D semble être un élément clé pour la colonisation de l'espace.





MAIS QUE NOUS RÉSERVENT LES ASTRES ? par Emma et Marina (4ème)



Bélier (21 mars-19 avril)

Les Bélier adorent l'aventure! Vous profiterez donc de vos vacances pour faire de nouvelles découvertes... nouveau pays, nouvelle ville ou tout simplement autour de l'école! N'hésitez pas à partager avec les gens que vous aimez ces lieux nouveaux, cela pourrait vous permettre de faire de nouvelles rencontres!



Taureau (20 avril-20 mai)

Vous avez le signe astrologique le plus original. Cette année, pour Halloween, vous aurez sans aucun doute, le costume le plus créatif et le plus amusant! Vous ne passerez donc pas inaperçu! Cela vous permettra de rencontrer votre âme sœur et peut-être même que ce sera un ou une Bélier.



Gémeaux (21 mai-20 juin)

Ce mois va être super amusant pour vous et vos amies. Vous irez à plein de fêtes et vous organiserez des soirées pyjamas, devant un bon film avec pop corn et bonbons à gogo, enroulé dans un plaid tout chaud! N'oubliez pas quand même de manger équilibré pour votre santé.



Cancer (21 juin-22 juillet)

Les Cancers ce mois-ci atteindront leurs objectifs. Que ce soit, gagner un prix, dépenser moins d'argent ou réaliser un de vos plus grands rêves, vous vous sentirez heureux et accompli. Côté coeur, faites attention à ne pas oublier de dire je t'aime à votre moitié. Soyez attentionné!



Lion (23 juillet-22 août)

Tout le monde voudra copier les lions ce mois-ci! Vos vêtements sont les plus élégants, donc ne soyez pas surpris si vous voyez quelqu'un avec le même costume d'Halloween. Profitez de votre moment de popularité mais avec beaucoup de modestie. N'hésitez pas à complimenter vos amis et vos proches, ils apprécieront et vous vous rendrez compte que vous avez le pouvoir de les rendre heureux!



Vierge (23 août-22 septembre)

Si vous êtes nés un de ces jours, vous allez trouver un nouveau hobby en essayant quelque chose de nouveau. Peut-être commencerez-vous la pratique d'un nouveau sport, le dessin, la danse, le chant ou tout simplement la lecture plus régulière de votre livre oublié ces derniers temps sur votre table de chevet. Nous sommes impatients de le savoir!





MAIS QUE NOUS RÉSERVENT LES ASTRES ? LA SUITE

Balance (23 septembre-22 octobre)

Les balances vont passer de très bonnes vacances! Vous recevrez beaucoup de cadeaux et une cascade de surprises. En famille ou entre amis, votre humeur sera au beau fixe, vous aurez le sourire jusqu'aux oreilles! Faites attention tout de même à donner autant qu'on vous donne...

Scorpion (23 octobre-21 novembre)

C'est sans aucun doute, votre signe qui va récolter le plus de bonbons. Après être allé de maison en maison avec le traditionnel "truco o trato", vous passerez une soirée inoubliable avec vos amis en mangeant tout votre butin. Attention soyez prudent, l'indigestion vous guette et ce serait vraiment triste de tomber malade pendant les vacances!

Sagittaire (22 novembre-21 décembre)

Si ce signe est le votre, vous allez avoir beaucoup de chance ce mois-ci! Vous trouverez de l'argent par terre (peut-être même beaucoup!), vous aurez un 20/20 sans même étudier et vous tomberez amoureux(se)! Mais ne vous laissez pas aller pour autant. Les bonnes notes sans efforts ça n'arrive pas tout le temps! Alors au boulot!

Capricorne (22 décembre-19 Janvier)

Les Capricornes feront plein d'activités cet automne! Une balade automnale en admirant les feuilles des arbres, ramassant des châtaignes et des champignons, lire un bon livre au coin du feu de cheminée quand il pleut... Vous profiterez de moments zen et cocooning.

Verseau (20 janvier-18 février)

Les Verseaux auront de très bonnes notes dans leurs prochaines évaluations. Grâce à votre travail acharné et votre persévérance vous allez enfin récolter le fruits de vos efforts! Et c'est tant mieux! Félicitations! Continuez sur votre lancée!

Poissons (19 février-20 mars)

Les poissons rencontreront quelqu'un... ami ou ennemi ? Vous nous direz! Sinon, le pluie agira de manière bénéfique sur l'humeur des poissons! Prenez soin de vous, vous en avez besoin. Profitez de vos vacances pour vous reposer et déconnecter. Vous apprécierez même prendre un petit bain de pluie en regardant les nuages gris. Pas trop longtemps quand même, ne vous enrhumez pas!





À VOS MARQUES, PRÊTS, CUISINEZ !!!

Le crumble aux pommes

Ingrédients pour 6 personnes

- . 125g de beurre sortie du frigo 30min avant de commencer
- . 150g de farine de blé
- . 6 pommes
- . 150g de cassonade
- . une cuillère à café de cannelle en poudre
- . 1 sachet de sucre vanillé
- . le jus d'un citron



Préparation

Étape 1: Préchauffer le four à 210°C.

Étape 2 : Peler, évider et découper les pommes en gros cubes puis les répartir dans un plat allant au four.

Étape 3 : Les arroser avec le jus du citron et les saupoudrer de cannelle et de sucre vanillé.

Étape 4 : Dans un saladier, mélanger la farine et la cassonade. Puis ajouter le beurre en petits cubes et mélanger à la main de façon à former une pâte grumeleuse.

Étape 5 : Émietter cette pâte au dessus des pommes de façon à les recouvrir.

Étape 6 : Enfourner pour 30 minutes de cuisson.

Étape 7 : Servir tiède avec de la chantilly ou de la glace à la vanille.



Bonne dégustation!

Cette année, nous avons le plaisir d'accueillir de nouvelles têtes parmi l'équipe de la Gazette. Bienvenu à Adam, Emilie, Emma, Emmi, Ina, Kadidiatou, Margaux, Maria F., Leandro, Luis, Simon et Yun de nous avoir rejoint!

Et un grand merci à Célia, Inigo, Izabella, Luisa, Maria M., Marina et Romeo pour leur fidélité!



Ne pas jeter sur la voie
publique



Retrouvez votre journal préféré
chaque mois!!
Et rejoignez notre équipe!!



N'hésitez pas à nous écrire à
lagazettedumoliere@lyceefrancaismoliere.es

