

AVRIL...

COMME UN POISSON DANS L'EAU !

ÉDITO

Semaine éco-école et fresque : "Nos engagements face aux enjeux écologiques"

Les deux axes de travail **éco-école** choisis pour cette année scolaire 2023-24 sont l'**environnement scolaire** et les **habitudes saines**. Ciné-débats, micro-trottoir, sorties pédagogiques sur ces thèmes, journée hebdomadaire sans téléphone (les mardis!) et, notre projet phare, "une récré au top!", pour mieux vivre ensemble ce moment de détente ne sont que quelques-uns des projets qui ont déjà été réalisés....

Mais aussi, **du 8 au 12 avril 2024**, une "**Semaine éco-école**" riche en projets avec notamment la réalisation, par les élèves de 4e, sous la direction de leur professeur d'arts plastiques, d'une **fresque** qui sera prochainement dotée des règles de conduites que nos éco-délégués ont souhaité adopter : donnons de la place à la nature, respectons notre environnement, triions nos déchets, vive le jardinage, respectons-nous les uns les autres, bien manger, bien dormir, c'est la vie!...

Si des adultes sont là pour accompagner **les élèves**, ce sont bien eux qui sont au cœur de cette démarche. Toujours enthousiastes pour partager leur avis et prendre des initiatives, nous leur offrons la possibilité de changer les choses et d'instaurer de nouvelles dynamiques... **Ce sont eux les adultes responsables de demain et nous les félicitons pour toutes leurs merveilleuses initiatives au sein de notre communauté!**

Et pour l'occasion, nous vous invitons à **aller admirer et trouver le poisson d'avril qui s'y est glissé!**



La fresque réalisée par les 4èmes

GLOIRE À BAMBA

Vous êtes perdu ? Personne pour venir vous chercher ? Pas de bus ni de métro ? Qu'à cela ne tienne puisque Bamba est là ! Ella, Cristina, Candela, Facundo, Ximena, Daniela et Victoria ont inventé pour vous la nouvelle application qui vous ramènera chez vous par le chemin le plus sûr. Si seulement Cosette avait eu cette application quand il fallait aller chercher de l'eau au puits sur la route de Chelles...

Ces sept élèves de Seconde font partie des trois groupes vainqueurs du projet innovation socio-éducatif qui accueillait plus de mille participants venus de toute l'Espagne.

Félicitations à eux !

L'histoire ne dit pas, si après ce succès retentissant, ces sept élèves sont allés fêter ça en dansant au rythme de Baila Bamba!

M. Atanian, professeur de Français



Les élèves et leur prix pour la création de l'application Bamba

NOS CONSEILS LECTURE DU MOIS



Pour toi, fidèle lecteur, ce mois-ci nos jeunes reporters Maria et Luisa te présentent la série de BD franco-belge écrite et illustrée par Pascal Jusselin, éditée chez Dupuis et qui sera prochainement sur les étagères de notre CCC : **IMBATTABLE**

Imbattable mène la vie caractéristique d'un français moyen idéalisé des régions du nord, entre les achats de légumes au marché, les

goûter chez sa mémé et ses activités de redresseur de torts, comme le montrent les titres du tome 1 (*Justice et légumes frais*) et du tome 2 (*Super-héros de proximité*).

Il est habillé d'un costume jaune et noir.

Sur son t-shirt sont représentées des cases de bande dessinée et celles qui sont blanches forment la lettre I, d'Imbattable. Son visage est caché par un masque. Son super-pouvoir d'Imbattable est de jouer sur les caractéristiques de la bande dessinée car c'est un héros qui a conscience d'être dans un BD ; il peut donc par exemple passer d'une case à une autre en dehors de la narration linéaire classique afin d'arrêter un méchant, ou même voir ce qui va se passer dans les cases qui environnent celle où il est...



Ces livres sont ou seront bientôt disponibles au CCC.
Envoie nous tes impressions après les avoir lus à lagazettedumoliere@lyceefrancaismoliere.es


JE SAIS PAS QUOI LIRE COMME POÉSIE...



Alphonse de Lamartine est né le 21 octobre 1790 et mort le 28 février 1869. C'était un poète, romancier, dramaturge français, historien et une personnalité politique.

Il est surtout connu pour ses poèmes romantiques, notamment "Le Lac", paru en 1820, dans lequel on retrouve sa citation célèbre "Ô temps, suspends ton vol !"

Il a été salué par les poètes de sa génération et fait partie des grands artistes français du 19ème siècle.



ÇA SE BOUGE DANS NOTRE ÉCOLE !

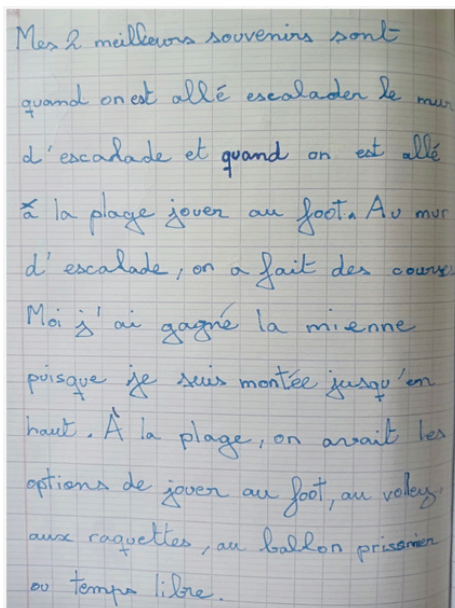
SORTIES PÉDAGOGIQUES...FOCUS SUR LES CM1 ET CM2 À VALENCE

Maria, Luisa et Nicole sont allées demander aux élèves des classes des CM1 et CM2 quelles sont les activités qu'ils ont préféré lors de la classe découverte à Valence... Les avis étaient partagés et leurs réponses étaient diverses et variées mais toutes se rejoignent sur le fait qu'ils se sont bien amusés!

Le voyage s'est déroulé du 12 au 15 mars.

Maria: Lors de ce voyage, qu'est-ce qui vous a le plus marqué ?

- **CM1 Hibiscus:** “ Le Musée des Arts et des Sciences avec le spectacle de l'électricité et la bobine de tesla, l'Océanogràfic avec ses pingouins, ses dauphins et ses bélugas et la ville de Valence avec les sculptures *Ninots* et les *Fallas* valenciennes. Nous avons aussi beaucoup aimé la paella valencienne, l'escape room, la soirée disco avec le jeu *Just dance*, le tir à l'arc, le mur d'escalade et la tyrolienne... En fait, tout était très amusant! ”
- **CM1 Pivoine:** “Pour nous l'expérience que nous avons vraiment aimé a été le Musée des Arts et des Sciences! Tout était très intéressant et l'exposition Pixar a été celle qui nous avons adoré!”
- **CM2:** “Un film sur les animaux, un documentaire, l'expérience 4D, le Musée des Arts et des Sciences avec les jeux de bascule d'eau et la bobine de tesla, l'Océanogràfic et ses méduses!



Photos du voyage et dessins réalisés par les élèves



ÇA BOUGE DANS NOTRE ÉCOLE !

SORTIES PÉDAGOGIQUES...LA SUITE

Voyage à Valence des CM1-CM2 (du 12 au 15 mars)

Nicole: Et quelles ont été les activités proposées par OLOCAU que vous avez le plus aimé?

- **CM1 Hibiscus:** “Nous avons adoré toutes les activités mais notre préférée a été *Labyrinthe* sur la thématique du jeux vidéo *Among Us* et la paella valencienne qui était délicieuse!
- **CM1 Pivoine:** “La soirée disco que nous avons fait le dernier jour ! Nous avons dansé et chanté avec le jeu *Just Dance*. Nous avons beaucoup aimé l’Albufera de Valencia où nous avons pu découvrir une biodiversité très intéressante.”
- **CM2:** “Le jeu des objets, un jeu de 4 équipes qui protègent un objet et en volent aux autres, le Rocodrome et le jeu de la fièvre de l’or.



Les élèves, maîtresses, encadrants réunis

Les autres sorties de ce mois...

Sortie ESA CM1 (10 avril)

Visite expositions OBS et Mur de Berlin 2ndes (10 avril)

Sorties Puy de Fou 5e et 4e (18 avril) / 3e et 2nde (25 avril) / CE2 (26 avril)

Voyage à la Granja Casavieja classe de CP (du 22 au 25 avril)

Sortie au Parque Europa classe de CM2 (25 avril)

Libérez le pouvoir des mots qui sont en vous!

Toutes nos félicitations aux 3 équipes de 5e (21 élèves!) qui depuis novembre se sont entraînées au concours francophone de vocabulaire Les mots en or et ont participé à l'épreuve de qualification le 19 mars dernier.

- 25 977 élèves de la 6e à la 2nde, soit 3711 équipes, ont participé à la phase de classification, accompagnés par plus de 1 200 enseignants tuteurs dans une soixantaine de pays.

- 25 équipes (5 équipes par niveau, soit 175 élèves) participeront à la demi-finale des *Mots en Or 2024*.



L'aventure s'arrête là pour les 5e et le CCC semblera vide les jeudis midi, mais les souvenirs de ces quatre mois de préparation, de coopération et d'échanges resteront bien présents dans nos mémoires!

ÇA BOUGE DANS NOTRE ÉCOLE !

SORTIES PÉDAGOGIQUES...LES SECONDES

Sorties à l'OBS (Olympic Broadcasting Systems) et à l'Exposition du Mur de Berlin

Pour les Jeux Olympiques de Tokyo 2020, OBS (Olympic Broadcasting Systems) a produit environ 9 500 heures de contenus en un peu plus de deux semaines. Cela vous paraît surprenant? Nous aussi, lors de notre visite dans les locaux de l'OBS de Madrid.

En effet, nos classe de secondes ont pu visiter ces derniers et s'immerger dans le monde des jeux olympiques et paralympiques à travers l'usage des médias.

Nous avons auparavant travaillé ce thème en anglais et avaient réalisé des présentations orales.



Les élèves de seconde et leurs professeurs



L'OBS



Nous avons également visité l'Exposition du mur de Berlin et ont réalisé un rallye à l'intérieur. Nous avons pu ainsi approfondir notre connaissance sur le sujet, après l'avoir étudié à la fois en 3ème et cette année, en éducation morale et civique.



Exposition Mur de Berlin

L'ensemble des secondes tient à remercier Mr Aguer, professeur d'histoire géographie EMC et Mme. Chambert, professeure d'anglais, pour avoir organisé pendant des mois et pour avoir mené à bien cette excursion. Nous sommes tous repartis avec un sourire olympique!

Remerciements particuliers à Mr Aguer de m'avoir aidé pour cet article que je devais réaliser seule. Votre envoyée spéciale, Alice, au coeur de l'action, pour la Gazette.



FÉMININE ET SPORTIVE!



Charlotte Reinagle Cooper (1870 - 1966) est une joueuse de tennis britannique. Cette athlète élégante et élancée a gagné le premier de ses titres à Wimbledon en 1895, en finale, face à Blanche Bingley.

Surnommée «Chattie», elle gagne, après que les femmes aient été autorisées à concourir, la première médaille d'or féminine de l'histoire de l'olympisme, aux Jeux de Paris en 1900, avec Reginald Doherty en double mixte, mais surtout, elle décroche la première médaille d'or individuelle féminine en battant ensuite la Française Hélène Prévost en finale.

En 1912, figurant toujours parmi l'élite, elle atteint encore la finale, et poursuit sa carrière sportive jusque dans les années 1950. Sa fille, Gwen, a elle aussi, été joueuse de tennis et a représenté la Grande-Bretagne lors de la Wightman Cup. Charlotte Cooper est décédée en 1966, à 96 ans.

Un article de Sara, qui réalise un service gagnant avec un article qui permet de mieux comprendre cette grande sportive qui a donné son nom à un classe de notre lycée.



LE TENNIS A UN ANCÊTRE ...

... le jeu de paume! Né en France, il est inventé au 11e siècle et se pratique dans la cour d'un monastère, en frappant une balle du creux de la main pour la faire rebondir contre les murs du monastère. Le tennis à proprement parler se développe au 19e siècle, en Angleterre cette fois. Le *All England Croquet Club* décide de mettre à disposition ses terrains de croquet devant l'engouement grandissant autour de ce nouveau sport.

Plusieurs fédérations nationales voient le jour dans le monde entier au cours du 19e siècle, et c'est naturellement qu'en 1913 est créée la Fédération internationale de tennis sur gazon (ILTF).



HISTOIRE OLYMPIQUE DU TENNIS

La présence du tennis aux Jeux Olympiques s'inscrit en pointillés. Dès les premiers Jeux en 1896 à Athènes, le tennis est présent, mais il quitte le programme olympique en 1924, à cause de problématiques liées à la professionnalisation du sport. Le tennis ne revient définitivement au programme olympique qu'en 1988, à Séoul.

Depuis, les meilleurs mondiaux viennent à chaque édition disputer les compétitions olympiques. Lors des dernières éditions, se sont illustrés, Rafael Nadal, champion olympique en simple en 2008 puis en double en 2016, Roger Federer, champion olympique de double en 2008, ou encore les sœurs Williams, Serena et Vénus, qui comptent à elles deux huit médailles d'or olympiques.



SCIENCES ET MUSIQUE

LA PETITE EXPÉRIENCE

Notre reporter Célia vous présente une expérience pour avoir la tête dans les étoiles... Grâce aux conseils de M. Mendez, professeur de physique-chimie, vous allez réaliser une fusée!

Tout d'abord, tu vas avoir besoin de vinaigre, de bicarbonate de soude (qu'on peut acheter au supermarché), de papier toilette et d'un petit récipient facile à ouvrir.

En premier, mettre du vinaigre dans le récipient. Puis prendre le bout de papier toilette et le placer au-dessus du récipient.

Ensuite, verser le bicarbonate de soude sur le papier, et fermez le récipient.

Sortez à l'extérieur, agitez le récipient, le mettre à l'envers...

...et votre fusée va décoller pour de nouveaux horizons!

Jusqu'à quelle distance as-tu réussi à envoyer ta fusée?

Envoies-nous ton record à

lagazettedumoliere@lyceefrancaismoliere.es



QU'EST-CE QU'ON ÉCOUTEEEE?

Elrow Town Madrid 2024

L'un des festivals internationaux les plus importants et les plus spectaculaires au monde revient à Madrid (IFEMA MADRID, les 27 et 28 avril). Il s'agit d'un festival de jour d'une capacité de 30 000 spectateurs avec neuf scènes qui accueilleront 100 DJ et qui vise à devenir l'une des meilleures rencontres électroniques d'Espagne.

Le prestigieux compositeur allemand Hans Zimmer est de retour au WiZink Center le 29 avril 2024

Il est devenu l'un des plus célèbres compositeurs de bandes originales, dont la particularité est d'intégrer de la musique électronique et des arrangements symphoniques ou orchestraux. Parmi les nombreux prix cinématographiques qu'il a remportés, citons les Golden Globes, les Grammy, ainsi que deux Academy Awards pour Le Roi Lion (1994) et Dune (2021).



INFO OU INTOX ? FAKE NEWS, IMAGES DÉTOURNÉES, DEEPFAKE...
UN INTERNAUTE AVERTI EN VAUT DEUX

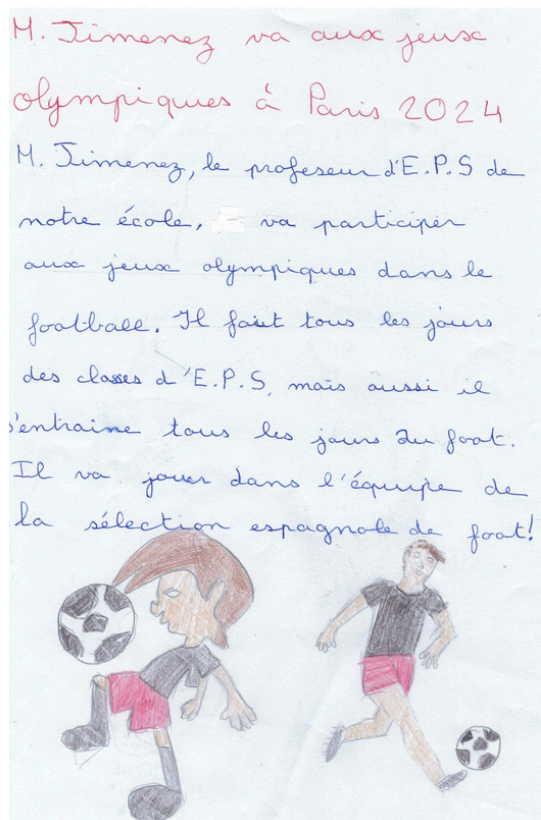


Jean Jérôme Destouches

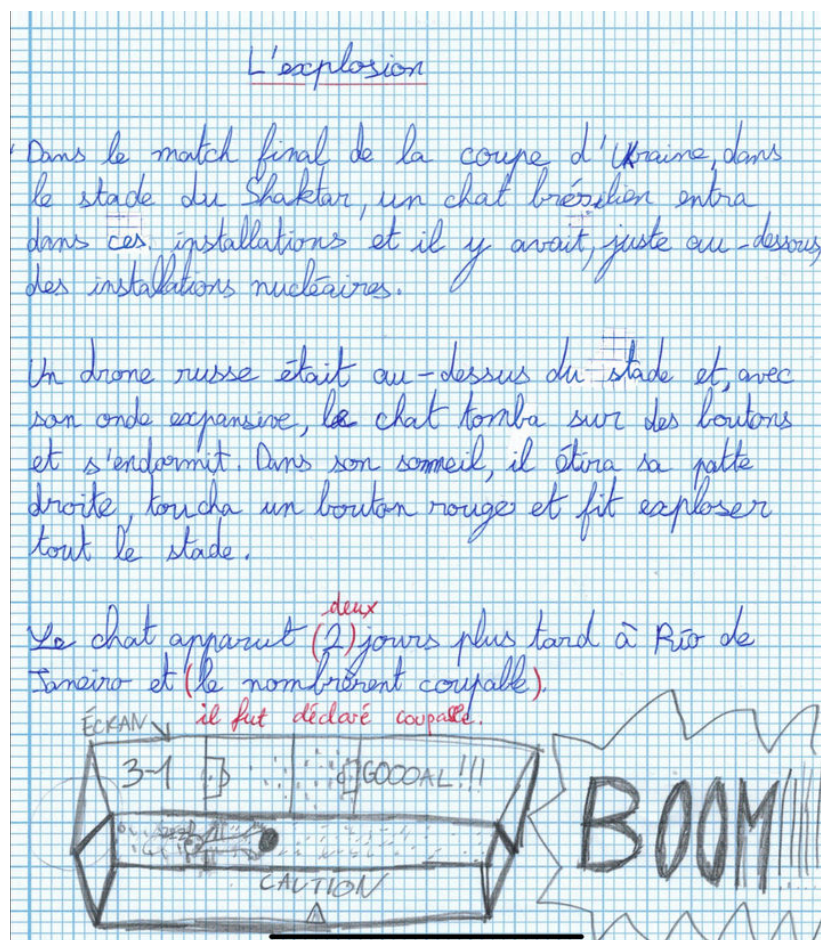
Dans le cadre de la 35e Semaine de la presse et des médias dans l'École®, dont le thème était "L'info sur tous les fronts", le journaliste, [Jean-Jérôme Destouches](#) est intervenu auprès des élèves de 6e et de 4e.

Les groupes ont assisté dans un premier temps à un atelier théorique d'une heure puis, ils ont participé à un atelier de cas pratiques lors duquel, les élèves ont dû utiliser les méthodes enseignées et faire appel à leur bon sens pour analyser trois dessins de presse et démontrer si les informations proposées étaient fiables ou pas.

Ces séances d'Éducation aux Médias, à l'Information et à la Citoyenneté Numérique ont pour objectif d'aider les élèves à comprendre le système des médias, former leur jugement critique, développer leur goût pour l'actualité et forger leur identité de citoyen. Pour comprendre le monde qui les entoure, les élèves seront amenés à réfléchir et à apprendre à s'informer.



Suite à ces séances, en Accompagnement Personnalisé, les 6e se sont pris au jeu de rédiger leur propre "Fake news". Voici deux réalisations.



As-tu déjà reconnu une fake news?

Partage ton expérience à

lagazettedumoliere@lyceefrancaismoliere.es

L'ESCAPE ROOM

Ce mois-ci, notre reporter Uncia nous a transmis la suite de "L'escape room" écrit par Théo Tolcachir.

Pour vous remettre à jour, voici un résumé des derniers épisodes : Le trio infernal d'Edile Fred et Max se retrouve dans un espace Room pour l'anniversaire de Fred. Cependant, à peine entré dans la salle de jeux, porte fermée, ils se sont retrouvés en chute libre dans la noirceur des lieux.

3. Catastrophroom!

Tout était arrivé si vite que je ne compris pas de suite ce qui se passait. Edile, Fred et moi tombions toujours. Je sentais mon cœur à 15 mètres au-dessus de moi, tellement la chute était vertigineuse. Soudain, nous avons atterri sur une surface molle, semblable à de la boue!

- Mais qu'est-ce qui s'est passé? demanda Edile.

Il faisait noir comme dans un four.

- Pouah! j'entendis dire Fred. C'est dégoûtant! Beau cadeau d'anniversaire!

Tout à coup, une lumière blanche nous aveugla. Elle provenait d'une lampe juste au-dessus de nous. Mais au-dessus de nous, il y avait aussi le trou par lequel nous étions tombés! Les murs étaient noirs, suintant d'humidité.

- Beurk! s'écria Edile.

Subitement, une deuxième lumière apparut, puis une troisième, et enfin une quatrième, laissant apparaître à présent, un long corridor tout aussi humide. Avec un peu d'effort, nous essayâmes de sortir du tas de boue. Curieusement, nos habits étaient restés propres. Il ne restait plus qu'une chose à faire, avancer. Nous nous regardâmes, et je sentais que tous les trois, nous pensions à la même chose, nous marchions dans les ténèbres. Je sentis un frisson me parcourir le dos. Je savais que si je me retournais, une bête ignoble me sauterai dessus. Malgré cette idée, je me retournai mais il n'en fut rien. Mais ce que je vis me glaça le sang pendant quelques minutes. Derrière moi, ne se trouvait plus le tas de boue mais un autre corridor, un long corridor aux lumières flottantes et infinies.

- Aaaah! cria Edile, terrifiée.

- Nous sommes prisonniers! bredouilla Fred.

- Il y a deux couloirs qui sont comme attachés, dis-je.

- Mais, ça fait pas partie de l'Escape Room, ça!?! dit Fred, tremblant comme une feuille.

- Je ne crois pas, dis-je.

De toute façon, il ne restait qu'une chose à faire, avancer.

Nous marchions sans cesse. Instinctivement, je regardais par terre pour être sûr de ne pas tomber dans un deuxième trou. Combien de temps avons-nous marché? Aucun de nous trois ne le sait. Subitement, je me cognai contre quelque chose.

- Ça va? me demanda Edile.

- Oui, mais qu'est-ce que c'est que ça? interrogeai-je

Se trouvait devant moi, ce qui semblait être, un mur peint.

- Bien sûr! dit Edile.

- Mais oui! Ce mur a été peint de manière que nous croyions que le tunnel soit infini!

- Mais alors, où va-t-on? dit Fred



FEUILLETON

L'ESCAPE ROOM... SUITE

Comme pour lui répondre, un mur sur notre gauche disparut, laissant entrevoir un autre couloir. Le seul inconvénient était ce dernier était dépourvu de lumière. Il était entièrement noir.

- N'entre pas! Me cria Fred, en voyant que je m'avançais. Et s' il y avait un autre trou?


- Et bien retourne en arrière toi si tu veux! Au cas où tu ne t'en es pas rendu compte, nous sommes dans un labyrinthe! Et pas un labyrinthe ordinaire, puisque les couloirs apparaissent et disparaissent de temps en temps comme par magie. Alors si tu veux te perdre, retourne en arrière! Malgré mes paroles, je frissonnais. Il faisait tellement noir...

- D'accord, je te suis! dit Fred.

- Moi aussi, ajouta Edile.

Et c'est ainsi que nous entrâmes dans le couloir sombre et sinistre. L'obscurité, nous donnait le vertige et surtout la sensation que le couloir tournait...

Théo Tolcachir, L'escape room, chapitre 3, avril 2024



Les plus célèbres Poissons d'Avril dans le monde !!!

De nombreux canulars ont été fait le 1er Avril. Pour toi, ami lecteur, voici les plus célèbres... oui, ils ont tous été diffusés.. mais aucun n'est vrai!

- Le 1er Avril 1957, la chaîne de télévision américaine *BBC* a diffusé un reportage sur des paysans italiens qui cultivent... des arbres à spaghettis.
- Le 1er Avril 1986, le journal français *Le Parisien* annonce que la Tour Eiffel va être déplacée à coté de Disneyland. En effet, pour les Jeux Olympiques de 1992, un stade de 35 000 places va être construit à la place de la Dame de Fer!
- Le 1er Avril 1993, le journal anglais *The Independent* dévoile que des archéologues ont découvert des vestiges du village... d'Astérix, en Bretagne! Exactement là où le dessinateur René Goscinny l'avait placé dans ses bandes dessinées! Des chercheurs et professeurs anglais et bretons ont confirmés avoir trouvé des pièces décorées de sangliers, et une grande quantité de menhirs.
- Le 1er Avril 1998, le journal américain *USA Today* publie une annonce de Burger King. Le restaurant aurait un nouvel hamburger... spécial gaucher! Il est identique au Whooper, sauf que les ingrédients sont tournés de 180 degrés. Des milliers d'américains ont été réclamer ce sandwich!
- Le 1er avril 2008, la chaîne de télévision américaine *BBC* diffuse un reportage sur... une nouvelle évolution du manchot. Des images le montrent en train de voler!

À quel poisson d'avril aurais-tu pu croire? Raconte nous par mail à lagazettedumoliere@lyceefrancaismoliere.es

INTERVIEW DU MOIS

LE POISSON D'AVRIL

En exclusivité pour toi lecteur, le Poisson d'Avril a accepté de répondre à nos questions.... Ses propos sont recueillis par nos investigatrices Nicole et Maria.

- **Bonjour Poisson d'avril, est-ce-que vous avez quelques minutes pour répondre à nos questions?**

Bonjour Nicole, bien-sûr !

- **Est-ce-que vous aimez être collé sur le dos des autres?**

Bonjour Maria, non, je n'ai jamais aimé être collé sur le dos des personnes. Je n'aime pas du tout que l'on me tripote, me colle et décolle tout le temps...

- **A quand remonte la tradition du poisson d'avril?**

La tradition du poisson d'avril remonte à des siècles en arrière et ses origines sont assez obscures. Cependant, la plus grande partie des historiens estiment que cette coutume a été inventée en France au XVIe siècle.

- **Mais quelle est son origine?**

Selon la légende, elle serait née de la volonté de rendre hommage au roi Charles IX qui aurait décidé de changer le calendrier et d'instaurer le 1er janvier comme premier jour officiel de l'année. Selon la légende certains ont fait preuve de résistance en offrant des cadeaux de nouvel an le 1er avril, tandis que d'autres continuaient par habitude à offrir des étrennes jusqu'en avril.

Peu à peu, ces cadeaux de fausses étrennes se seraient transformés en blagues, puis en poissons d'avril accrochés dans le dos des distraits. Cette origine n'a pas été prouvée d'autant plus que le 1er avril est fêté dans de nombreux autres pays.

Par exemple en Grèce, à cette époque, la population avait pour coutume de consacrer certaines journées à des divinités. Ainsi, le 1er avril, soit 12 jours après la fête de l'équinoxe de printemps, une journée était dédiée au Dieu du rire. Cette journée était rythmée par de drôles de farces et des blagues en tout genre.

- **Pourquoi est-ce qu'on ne mange pas de viande le 1er avril ?**

Cette date correspond à la fin du Carême, une période pendant laquelle les chrétiens ne mangent pas de viande, ils s'offrent et mangent du poisson.

- **Est-ce que le poisson d'avril existe en Espagne et dans le reste du monde ?**

En Espagne le jour des farces tombe le jour des Innocents le 28 décembre et en Angleterre le jour des farces s'appelle "April Fool's day" soit "le jour du fou d'Avril".

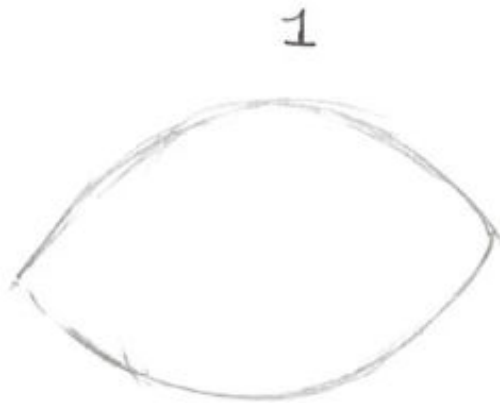


ACTIVITÉ ET BANDE DESSINÉE

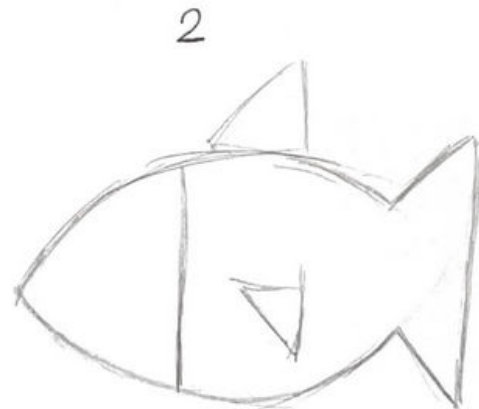
COMMENT FAIRE TON POISSON D'AVRIL?

Une activité proposée par Roméo, notre spécialiste du dessin.


Plusieurs étapes sont nécessaires:




Étape 1 : Dessiner la forme du poisson rapidement.



Étape 2 : Ajouter la queue, la nageoire et la séparation de la tête et du corps.




Étape 3 : Ajouter les détails: œil, écailles, bulles...



Étape 4 : Il ne manque plus que la couleur ! N'hésite pas à en faire plein et à nous les envoyer. Ils seront publiés dans le prochain numéro de la Gazette.

Pour partager tes créations, c'est par ici !
lagazettedumoliere@lyceefrancaismoliere.es

LES AVENTURES DE JB... LE POISSON D'AVRIL



Dessins de Roméo

2 AVRIL, JOURNÉE MONDIALE DE SENSIBILISATION À L'AUTISME

Le 2 avril est la Journée Mondiale de la Sensibilisation à l'Autisme.

Cette journée a été créée par l'Organisation des Nations Unies en 2007.



A quoi sert-elle ?

Elle est l'occasion pour informer et sensibiliser le grand public au trouble du spectre autistique (TSA) et promouvoir l'inclusion des personnes autistes dans le monde. C'est aussi l'occasion de briser les préjugés, principal obstacle à l'intégration de ces personnes dans notre société.

C'est également un moyen d'affirmer la pleine réalisation de tous les droits de l'homme et libertés fondamentales des personnes autistes.

L'éducation inclusive des personnes autistes a été approuvée à la fois par la Déclaration Universelle des Droits de l'Homme (art.26) mais aussi par la Convention relative aux Droits des personnes handicapées qui a été signée par tous les pays de l'Union Européenne.

En France, les troubles du spectre autistique représentent 7500 naissances chaque année. Aujourd'hui 100.000 jeunes de moins de 20 ans et près de 600.000 adultes sont autistes en France.

Mais qu'est-ce que l'autisme ?

C'est un trouble neuro-développemental (TND), c'est-à-dire qu'il affecte le processus de développement cérébral. Les caractéristiques de l'autisme varient énormément d'une personne à l'autre et couvrent un large spectre de troubles. C'est pourquoi on l'appelle aussi Trouble du Spectre de l'Autisme (TSA).

Les personnes autistes perçoivent donc le monde d'une façon différente par rapport à une personnes dite neurotypique, c'est-à-dire ayant un fonctionnement neurologique considéré dans la norme.

Le TSA peut affecter le développement dans :

- la communication (langage, compréhension, contact visuel...)
- les interactions sociales (perception et compréhension des émotions, relations sociales, jeux...)
- le comportement (gestes stéréotypés, intérêts et activités spécifiques et restreints, mise en place de routines etc...)

Pourquoi porter du bleu le 2 Avril ?

Choisie pour sa connotation douce et apaisante, la couleur bleue est utilisée comme symbole de cette journée. Porter cette couleur signifie que vous apportez votre soutien aux personnes autistes et leurs proches.

Il est aussi possible de montrer votre engagement sur les réseaux sociaux en portant un vêtement ou un ruban de couleur bleue, accompagné du hashtag #TousEnBleu. A l'occasion de cette journée, plusieurs bâtiments publics à travers le monde sont également illuminés de bleu.



Immergez-vous...

Voici le lien d'une série de 40 vidéos qui donne à voir et ressentir les expériences sensorielles, des personnes atteintes d'autisme. Les vidéos évoquent leur univers particulier, afin de jeter des passerelles entre le monde de l'autisme et le monde dit neurotypique:

<https://leblob.fr/series/le-monde-de-autisme>

2 AVRIL JOURNÉE MONDIALE DE SENSIBILISATION À L'AUTISME...

Ce mois-ci, la Gazette te transmet une lettre émouvante d'une maman du Lycée pour expliquer à tous ce que signifie l'autisme au quotidien. Pour nous aider à mieux comprendre et changer notre regard...

“*Bonjour,*

Hier, c'était la Journée Mondiale de Sensibilisation à l'Autisme. En tant que mère d'un enfant dans le spectre, je suis toujours surprise de voir jusqu'à quel point c'est encore et toujours nécessaire d'avoir cette journée. Il y a tellement de mythes sur l'autisme aujourd'hui, je suis stupéfaite...

Les personnes autistes ne sont pas toutes des génies (même pas la moitié, même pas un quart !).

Les personnes autistes ne sont pas toutes non-verbales.

Les personnes autistes ne sont pas toutes des enfants (!!!).

Les personnes autistes n'ont pas toutes des parents qui leur facilitent tous les outils dont ils ont besoin pour s'en sortir.

Le fait de connaître quelqu'un avec de l'autisme, ne vous rend pas expert. N'importe qui avec de l'autisme est très différent du reste. Ce qui sert pour quelqu'un, peut ne pas servir pour quelqu'un d'autre.

Donc, la question c'est : quand je me retrouve face à une personne autiste, qu'est-ce qu'il faut absolument savoir ? Comment je peux interagir avec cette personne si je ne la connais pas ?

Personnellement, ces questions je me les pose toujours quand je rencontre quelqu'un, que ça soit neurotypique ou pas. Mais peut-être que s'il s'agit d'une personne autiste, ces questions ont plus de poids.

Nous avons tous un filtre mental, comme une espèce de « passoire » qui se charge de faire une présélection de l'information autour de nous. Ce qui se passe c'est que, pour les gens autistes, les trous de leur passoire sont plus grands. Il y a plus d'informations qui passent. Ils perçoivent plus de choses. Ils captent plus de stimuli et cette sélection que les neurotypiques avons « gratos », les gens autistes doivent la faire de façon consciente.

Imaginez ça. Imaginez l'énergie et l'effort qu'il faudrait faire juste pour cela. Imaginez à quel point ça doit être épuisant au bout d'une journée. Ce n'est pas surprenant que certains finissent avec des attaques de violence, qu'ils aient des stéréotypies, qu'ils préfèrent rester seuls...

Pour approcher une personne autiste, il faut s'approcher avec une mentalité ouverte et en sachant que, probablement, tout ce qui est social sera son point faible. Probablement dû à ceci nous pouvons avoir la sensation que la personne n'est pas sympa ou qu'elle est...

« bizarre ». Mais très probablement elle ne l'est pas. C'est tout simplement qu'elle ne sait pas comment interagir avec vous.

Donnez-lui une deuxième chance, et même une troisième s'il le faut.

Essayez de poser des questions ouvertes auxquelles on ne peut pas répondre avec un oui ou un non. Évidemment, ceci dépend du cas, mais très probablement cette personne voudra interagir avec vous mais elle ne sait pas comment faire. Facilitez-lui la communication comme vous pensez que c'est mieux.



C'est là que l'intégration commence. C'est ça tendre la main, donner ce premier pas dans le cas où la personne ne l'ait pas fait elle-même auparavant.

Une maman du Lycée

LES MÉNINGES CHAUFFENT

CONCOURS CM2 ET 6E

Dans le cadre de la Liaison École-Collège, les élèves de CM2 et de 6e ont participé au concours de calcul mental en ligne Calcul@tice, organisé par l'académie de Lille.



En formant des binômes mixtes (primaire et secondaire), les élèves ont dû répondre le plus vite possible à une batterie de questions présentées sous forme de jeux vidéo. Le support attrayant et l'esprit de compétition ont contribué, lors de 4 séances, à instaurer une relation de solidarité dans les binômes.

Ce moment de partage, de coopération entre des élèves de différents niveaux et de découverte de nouvelles habitudes du secondaire pour les élèves de CM2 s'est terminé par une remise de diplômes et un échange de mots gentils...



FÉLICITATIONS !!!!!!!

Nous avons reçu un courrier qui nous a fait chaud au cœur...
De vrais enquêteurs en herbe !

“Bonjour les auteurs de la Gazette,

Nous sommes les CP-Lilas et nous avons trouvé les livres (presque tous) à la bibliothèque. La Gazette était bien cachée!!

Nous avons même lu le livre de "Comment bien laver son mammouth laineux". Nous vous envoyons les photos des livres que nous avons trouvés.

Merci pour ce jeu de livres,

*À bientôt,
Les CP-Lilas et Nelly”*

Bravo pour vos recherches!



CONTE ROUMAIN

Il était une fois, il y a bien longtemps, en Roumanie, les gens dansaient et dansaient encore, pendant que le soleil les regardait avec envie. Un jour, il décida descendre sur terre sous la forme d'une femme pour les rejoindre et danser avec eux.

Mais un méchant chevalier kidnappa le soleil et l'emmena dans son château à l'autre bout du monde. Tous les bons chevaliers du monde entier se mirent en quête de retrouver ce château. Mais le méchant chevalier était invincible, et lorsqu'ils essayèrent de sauver le soleil, le méchant chevalier les défia tous dans des duels à mort où le mauvais chevalier finissait toujours par gagner.

Les jours passèrent et personne ne put sauver le soleil. Au début, le soleil continua de briller, mais peu à peu, les feuilles tombèrent des arbres les unes après les autres et elles devinrent jaunes et brunes, les fleurs disparurent et les gens commencèrent à mourir de froid et de faim.

Mais un jour, un chevalier en armure blanche comme la neige arriva, tomba amoureux de la forme humaine du soleil et affronta son ravisseur. Le chevalier blanc se précipita vers le méchant chevalier mais ce dernier l'esquiva élégamment.

La bataille fut atroce et dura plusieurs heures, jusqu'à ce que les deux chevaliers mortellement blessés tombèrent, sans vie, au sol, recouvert d'une épaisse couche de neige.

Les gouttes de sang des deux chevaliers se mélangèrent à la neige et ensemble, ils firent apparaître une fleur blanche, appelée Mărțișor par les roumains. Cette fleur symbolise l'amour, car sans le chevalier blanc, le soleil n'aurait pas pu être sauvé.

Chaque 1er mars, les roumains commémorent cette journée en s'offrant une broche ou un bracelet de fils blancs et rouges tressés, avec la fleur Mărțișor.

Un article de Maria, notre envoyée spéciale qui a eu la chance de se rendre sur place pour toi, cher lecteur.



NATURE

CÔTÉ JARDIN... CHACUN SA FLEUR!

Et toi, quelle est la tienne?

La fleur de naissance est une tradition qui consiste à associer chaque mois lunaire à une fleur spécifique. Cette tradition, antérieure au christianisme, s'est progressivement fixée, notamment à la suite de l'adoption du calendrier grégorien.



SE DIVERTIR

LES JOURNÉES SPÉCIALES D'AVRIL

Un article de Nicole pour célébrer chaque jour !



2 avril : Journée mondiale de la sensibilisation à l'autisme

2 avril : Journée mondiale de batailles d'oreillers

4 avril : Journée mondiale du travail invisible

6 avril : Journée mondiale du sport pour le développement et la paix

8 avril : Journée nationale des ambulanciers

9 avril : Journée mondiale de la licorne

10 avril : Journée internationale des frères et sœurs

12 avril : Journée internationale du vol spatial habité

13 avril : Journée mondiale du scrabble

15 avril : Journée mondiale du cirque et Journée mondiale de l'Art

18 avril : Journée mondiale des radio amateurs

22 avril : Journée mondiale de la Terre

23 avril : Journée mondiale du livre et du droit d'auteur

25 avril : Journée mondiale des Manchots

26 avril : Journée internationale des chiens-guides

29 avril : Journée internationale de la danse

30 avril: Journée internationale du Jazz et des véhicules d'époque



ÉCRIVAINS EN HERBE!


Toutes nos félicitations aux 23 élèves qui ont participé au **XXXIIe Concours de Nouvelles**, organisé par la bibliothèque municipale de Villanueva de la Cañada et plus particulièrement à **Martin de CM2** qui a remporté le premier prix, catégorie individuelle primaire. Si vous souhaitez lire sa nouvelle, elle est disponible pendant un mois à la bibliothèque municipale de Villanueva de la Cañada. Courez-y!!



QU'EST-CE QU'ON REGARDEEEEE?

Pour ce début d'année, nos envoyés spéciaux sont allés vous dénicher les meilleurs films du mois d'avril!

À ne pas manquer! N'hésitez pas à nous partager vos coups de cœur!



- Riddle of Fire
- Peppa au cinéma
- S.O.S. Fantômes : la Menace de glace
- Les Aventuriers de l'arche de Noé
- Les Explorateurs: l'aventure fantastique
- Godzilla x Kong : Le Nouvel Empire
- Gardiana de dragones
- Spy x Family Código : Blanco
- Emma y el jaguar negro



SE DIVERTIR

LES JEUX POUR S'AMUSER CE MOIS-CI !

Ce mois-ci, notre journaliste Izabella te propose de nombreuses activités pour te divertir et créer.

RÉALISEZ UN TRÈS BEAU TABLEAU


Matériel: Carton, scotch, cutter/ciseaux, de quoi peindre (peinture, aquarelle, feutres, crayons, craies,...), 1 feuille blanche et des feuilles de couleurs.



Réalisation :

- Prenez votre carton et avec l'aide d'un adulte coupez-le en forme de cadre.
- Décorez le cadre avec les feuilles de couleurs avec des formes, ou des mini dessins.
- Prenez la feuille blanche, et dessinez un bel animal que vous aimez, du style que vous voulez, (par exemple style Kawaii). Votre feuille doit pouvoir entrer dans le cadre.
- Enfin mettez du scotch sur la feuille pour la coller sur le cadre et faire un joli tableau.

Quelques idées de dessins Kawaii



FABRIQUEZ DES ANIMAUX QUI BOUGENT : Grenouille

Matériel: Carton de rouleaux de papier toilette, ciseaux, scotch, colle, fil ou laine et de quoi peindre et décorer.

Réalisation:

- Dessinez les bras et les jambes de votre grenouille sur un carton de rouleau de papier toilette ou une feuille.
- Une fois les jambes et bras colorés et découpés, prenez un carton de papier toilette entier et coupez aux quatre extrémités pour faire des encoches.
- Placez dans ces encoches les jambes et les bras de l'animal.
- Dans le carton, collez les fils de laine aux extrémités.
Vous pourrez ainsi les faire bouger! (n'hésitez pas à mettre du scotch)
- Une fois fini, coloriez votre grenouille.



Nous avons hâte de découvrir tes créations !

Partage-les par mail à


lagazettedumoliere@lyceefrancaismoliere.es



SE DIVERTIR

À RÉALISER EN CLASSE...

Une idée pour passer du temps de détente ensemble... Vous pouvez réaliser un mandala collectif. Chaque élève pourra en colorier une partie, et l'ensemble sera très réussi.



Exemple de mandala

MÉLI MÉLO

Quel mélange! Dans chaque phrase des noms d'animaux se sont cachés. sauras-tu les retrouver ?


JLOKIOINSOHOLOIUADELADEGARENAPLAGFELOSEIONEMIUYTG
RENOUILLE

KELEPHANTJOPOLISEDEFARASEVIGYROLUYJIRAFELOPIOPURES
AVILAFERLO

LPOEREDOSEILOGORILEFERLOPEROLOURESAVECHIENAMIHABIT
GERALOSIU

KIWIKOALAKOLAFERLOPEOINELODEISAPANDAJAIMELOÃ'ESANC
EVRESERTEU

SHELORETEWAVECXEZBUELOVILOCHEVALÃ'OLEBUILONUEVOLO
Ã'PEMAMOUT



TU LA CONNAIS CELLE-LÀ!

Notre reporter Lilou est de retour avec un sélection des meilleures histoires drôles du moment...

COMMENT APPELLE T-ON UN CHAT TOUT TERRAIN?

Solution: un cat cat



QUEL EST LE REPAS PRÉFÉRÉ DE DRACULA?

Solution: le croque-monsieur



QUE FAIT UNE MOUETTE QUI PARTAGE UN GÂTEAU?

Solution: elle fait mouette mouette (moit moit)

QUE DIT UNE VIEILLE CHEMINÉE À UNE JEUNE CHEMINÉE?

Solution: tu es trop jeune pour fumer

QUELLE EST LA MONNAIE DE LA MER?

Solution: le sous-marin



QUEL EST L'ANIMAL QUI A LE PLUS DE DENTS?

Solution: la petite souris



POURQUOI N'Y A-T-IL PAS DE CORBEILLE DANS UNE PISCINE?

Solution: parce que la corbeille à papier

QUEL EST LE RIZ QUI POUSSE EN ESPAGNE?

Solution: le riz Olé! (au lait)

QUEL EST LE SPORT LE PLUS SILENCIEUX?

Solution: le parachuut



POURQUOI ON MET LE JOURNAL AU FRIGO?

Solution: pour avoir des nouvelles fraîches

QU'EST CE QU'UNE BAGUETTE DE PAIN SANS UNE BOUSSOLE?

Solution: du pain perdu



POURQUOI MET-ON DES BOULES QUIÈS DANS LES ÉGLISES?

Solution : parce que Jésus Christ (Jésus crie)

Tu en connais d'autres?

N'hésite pas à nous les envoyer :

lagazettedumolier@lyceefrancaismolier.es



MAIS QUE NOUS RÉSERVENT LES ASTRES ?

Que va-t-il se passer en avril pour ton signe? Les planètes sont-elles généreuses, ou capricieuses? Nos voyantes Uncia, Sara et Lilou te dévoilent tout, cher lecteur.....

BÉLIER (21 mars - 19 avril)



La vie sociale et sentimentale du Bélier promet d'être haute en couleur. Dans les prochaines semaines, vous pourriez avoir envie de prendre votre envol pour profiter un peu plus de votre liberté. Cela ne veut pas dire que vous vous apprêtez à vous couper du monde, bien au contraire. Vous multipliez les rencontres et les expériences en suivant votre instinct. Gare à ne pas vous laisser déconcentrer de vos objectifs, vous pourriez avoir tendance à vous éparpiller.

TAUREAU (20 avril - 20 mai)



C'est votre mois de prédilection! Ces prochaines semaines s'annoncent parfaites pour les Taureaux. Cependant rester tout de même prudent et gare aux excès. Profitez du repos bien mérité, et tentez votre chance en amour comme aux études. Et surtout, joyeux anniversaire pour les Taureaux d'avril!

GÉMEAUX (21 mai - 20 juin)



Vous avez deux visages, les Gémeaux, donc deux fois plus d'opportunités. Cependant choisissez bien car chaque décision comptera. Si vous êtes amoureux, achetez des fleurs à votre Roméo ou à votre Juliette. Comment augmenter vos chances? Pour les Gémeaux mâles, portez des caleçons rose à cœurs rouges. Pour les demoiselles Gémeaux, vous devrez porter un nœud papillon rose fuchsia durant tout le mois.

Mais prenez garde à vous, Gémeaux, votre chance jusqu'à présent incroyable pourrait bientôt tourner.

CANCER (21 juin - 22 juillet)



Ce mois-ci sera difficile pour vous Cancer, vous apprendrez que quelqu'un en pince pour vous. Cependant vous devrez faire face à un problème de la plus haute importance: votre apparence! En effet suite à des problèmes de santé divers, vous réaliserez que votre haleine laisse à désirer!! Vous devrez alors concentrer vos forces et investir dans des bonbons à la menthe pour le bien de tous. Offrez-vous du repos mérité mais s'il vous plait, n'oubliez pas les bonbons à la menthe!!

LION (23 juillet - 22 août)




Les énergies du mois d'avril donnent envie au Lion d'explorer de nouveaux sentiers encore inconnus. Tout ce qui a trait à la modernité, à la surprise ou à l'aventure vous fait rêver. Si vous pouvez ressentir l'envie de vous lancer dans de multiples projets, il faudra tout de même veiller à ne pas vous disperser. Parfois il faut sauter à pieds joints dans l'inconnu. Mais ne négligez pas votre famille ce mois-ci, elle joue un rôle primordial. Notre conseil : faites preuve d'un peu plus de concentration et d'organisation pour aller droit au but, mais soyez courageux. Point positif de toute cette histoire : les astres pourraient récompenser vos efforts en vous offrant une gratification financière.

HOROSCOPE


MAIS QUE NOUS RÉSERVENT LES ASTRES ? LA SUITE

VIERGE (23 août - 22 septembre)




C'est votre côté sage qui se révèle ce mois-ci avec l'affluence des planètes en Taureau, votre copain du zodiaque. L'ambiance vous pousse à être pragmatique. Si c'est génial pour réussir à trouver des solutions, vous pourriez toutefois vous montrer un peu trop exigeant envers les autres. Soyez détendue ce mois-ci et apprenez à dire je t'aime. Attention à ne pas tomber dans l'excès ou l'exagération! Sentimentalement aussi, les esprits pourraient s'échauffer. La faute à une forte remise en question soulevée par Mercure rétrograde. Des problèmes passés sous silence pendant un long moment dans votre relation de couple pourraient refaire surface. Prenez le temps de tout analyser et de bien réfléchir avant de vous lancer dans des débats ou une dispute insignifiante. N'oubliez pas vos valeurs ce mois-ci et écoutez votre cœur.

BALANCE (23 septembre - 22 octobre)




Faites preuve de plus de bienveillance envers vous-même et surtout envers les autres. Si l'atmosphère vous rend particulièrement créative dans les premières semaines, vous ressentez l'envie de foncer et d'imposer votre signature partout où vous passez. Problème : à trop multiplier les tâches, vous risquez de vous épuiser et d'oublier l'essentiel. Il faudra donc vous imposer des sessions de repos et de réflexion intense. Dans le domaine professionnel, Mercure rétrograde ne vous fera pas de cadeau : ralentissements, blocages... La Balance est sous pression. Vos projets pourraient ne pas avancer aussi vite que vous le souhaitez. Faites une chose après l'autre pour éviter le stress et les coups de panique.

SCORPION (23 octobre - 21 novembre)



Vous pouvez compter sur Jupiter pour rebooster la confiance du Scorpion. Au programme : énormément de chance! Un combo idéal pour passer un bon mois. Dans votre vie privée, il faudra être un peu plus ouvert pour être totalement disponible pour vos proches et leur donner tout l'amour qu'ils méritent. Gare aux incompréhensions et aux quiproquos! Plus encore, il faudra veiller à ne pas vous montrer trop obstiné, et apprendre à vous détendre. Essayez d'être plus à l'écoute des autres. Côté travail, une décision importante vous attend. Pas de précipitation, tout vient à point à qui sait attendre.

SAGITTAIRE (22 novembre - 21 décembre)




Le mois d'avril est fait de multiples surprises pour le Sagittaire. Côté cœur, attendez-vous à vivre de beaux et de bons moments. Ce mois-ci le gris vous ira à ravir et vous permettra de faire chavirer quelques cœurs. Faites très attention aux véhicules et aux motocyclettes, nous ne voulons pas qu'un accident dramatique vous arrive. Pour vous rassurer, si vous vous apprêtez à faire des paris (que ce soit pour les courses de chevaux ou pour des cartes Pokémon) sachez que vous aurez beaucoup de chance et que vous gagnerez à chaque fois.




HOROSCOPE

MAIS QUE NOUS RÉSERVENT LES ASTRES? LA SUITE


CAPRICORNE (22 décembre - 19 janvier)

 Vous avez besoin d'être rassuré. Vous avez besoin de relâcher la pression, prenez donc le temps de vous accorder une pause relaxante (oui, on parle bien de ralentir amis Capricorne, même si cela n'est pas dans votre ADN). Vous pourriez avoir l'impression de perdre peu à peu le contrôle. Prendre conscience de vos acquis et de mettre en lumière ce qui doit être travaillé et amélioré pourrait vous rassurer. Ce mois-ci, attention la consommation de riz est formellement interdite, vous risquez de vous intoxiquer. Profitez du soleil pour mettre des casquettes et des chapeaux car vous serez encore plus beau qu' avant et vous reprendrez confiance en vous.

VERSEAU (20 janvier - 18 février)

 Votre dicton du mois : Carpe Diem ! Les prochaines semaines pourraient être une mise en scène de théâtre car vous allez faire preuve de créativité et d'imagination. Mais attention à ne pas trop vous inventer une vie, vous risquez de tomber... et vous allez tomber bien bas. Votre personnalité originale fait la différence, mettez-la à profit pour faire des cartes cadeaux ou remonter le moral de vos proches.

POISSONS (19 février - 20 mars)

 Bien que le passage de Vénus en Taureau soit positif, les deux premières semaines d'avril ne sont pas idéales pour vous concentrer sur votre vie sentimentale. C'est du côté des études que les bonnes surprises pourraient arriver. Attendez-vous à quelque chose de positif qui pourrait venir de votre entourage, une bonne note en mathématiques par exemple. Conseil: c'est en trouvant un sens à ce que vous faites que le fruit de votre travail payera.

À méditer...

**“Les fleurs du printemps sont les rêves de l'hiver,
racontés le matin, à la table des anges.”**

Khalil Gibran, poète libanais, 1883-1931

***C'est arrivé ce jour-là....
le 29 avril 1913***

*Le brevet de la fermeture éclair
inventée par Gideon Sundback,
un ingénieur électrique
suédo-américain, est déposé.
Depuis, la fermeture éclair est
devenue un élément essentiel des
vêtements, des bagages et de
divers autres articles pour une
fermeture rapide et efficace.*



RECETTE DU MOIS

À TABLEE !!!!

Ce mois-ci , pour que vos papilles gustatives aient un goûter fait maison sur le thème de Pâques, Lilou vous propose de délicieux et rigolos cupcakes en forme de lapin.

Ingrédients:

Pour les cupcakes:

- 1 pot de yaourt (qui va nous permettre de mesurer le reste des ingrédients, alors ne le jette pas)
- 3 pots de farine (ou 2 pots de farine et 1 de maïzena)
- 2 pots de sucre
- 2 ou 3 œufs
- 1 sachet de levure
- 1 sachet de sucre vanillé
- ½ pot d'huile



Pour la décoration:

- 2 langues de chat par cupcake pour les oreilles de lapin
- 1 smarties ou 1 pépite de chocolat pour chaque cupcake pour faire le nez
- stylo à cupcake et chocolat pour faire les moustaches et les yeux

Nous allons commencer par faire les cupcakes au yaourt (cette recette peut aussi être utilisée pour faire un gâteau au yaourt)

- Tout d'abord, préchauffez votre four à 180 degrés, chaleur tournante
- Versez le yaourt dans un saladier et conservez le pot comme doseur pour la suite.
- Ajoutez deux pots de sucre et le sachet de sucre vanillé, bien mélanger
- Ajoutez les trois pots de farine et la levure chimique
- Bien mélanger, puis ajoutez les œufs
- Finissez en versant ½ pot d'huile de tournesol.

Vous pouvez maintenant mettre la préparation dans des moules à cupcakes.

Une fois que c'est fait, vous pouvez enfourner les cupcakes pendant 30 minutes sans oublier de bien les surveiller sinon ils peuvent brûler!

Bravo vous avez réussi! Alors, ce n'était pas si difficile! ;)

Maintenant, passons à la décoration de vos cupcakes

- Pour cela il faut que vous ayez à votre disposition des langues de chat, des smarties ou pépites de chocolat, des crayons de chocolat pour cupcake et bien évidemment les cupcakes cuits et refroidis.
- Placer les biscuits sur le cupcake à la verticale pour former les oreilles de lapin.
 - Ajouter le smarties sur le cupcake pour faire le nez (et en manger un au passage)
 - A l'aide d'un stylo à cupcake, faites trois petits traits de moustache d'un côté et de l'autre.

Voilà, vos cupcakes sont prêts à être dégustés.
Bon appétit!!

Ne pas jeter sur la voie publique

**Retrouvez votre journal préféré
le mois prochain pour un numéro... très
spécial!**

N'hésitez pas à nous écrire à

lagazettedumoliere@lyceefrancaismoliere.es